

**ФЕДЕРАЦИЯ ФИГУРНОГО КАТАНИЯ НА КОНЬКАХ РОССИИ
МИНИСТЕРСТВО ФИЗИЧЕСКОЙ КУЛЬТУРЫ И СПОРТА САМАРСКОЙ
ОБЛАСТИ
САМАРСКАЯ ОБЛАСТНАЯ ОБЩЕСТВЕННАЯ ОРГАНИЗАЦИЯ
«ФЕДЕРАЦИЯ ФИГУРНОГО КАТАНИЯ НА КОНЬКАХ»**

**ВСЕРОССИЙСКИЕ СОРЕВНОВАНИЯ
«ЖИГУЛИ»
ПО ФИГУРНОМУ КАТАНИЮ НА КОНЬКАХ**

ПРОТОКОЛЫ

**14 – 18 декабря 2017 г.
г. Тольятти**

ВСЕРОССИЙСКИЕ СОРЕВНОВАНИЯ «ЖИГУЛИ» ПО ФИГУРНОМУ КАТАНИЮ НА КОНЬКАХ

г. Тольятти СК «Кристалл»

14 -18 декабря 2017 г.

РАСПИСАНИЕ СОРЕВНОВАНИЙ

14 декабря (четверг)

10.00 – 14.00	Мандатная комиссия
14.30 – 15.00	Судейский митинг
15.30 – 16.30	Жеребьевка участников соревнований
17.15 – 18.00	Спортивные танцы, I разряд. Обязательные танцы
18.15 – 19.15	Спортивные танцы, КМС. Короткий танец

15 декабря (пятница)

13.45 – 14.45	Одиночное катание, Женщины. Короткая программа
15.00 – 15.30	Одиночное катание, Мужчины. Короткая программа

16 декабря (суббота)

15.45 – 16.15	Спортивные танцы, I разряд. Произвольный танец
16.30 – 17.30	Спортивные танцы, КМС. Произвольный танец
17.45 – 19.00	Одиночное катание. Женщины. Произвольная программа
19.15 – 20.00	Одиночное катание. Мужчины. Произвольная программа

17 декабря (воскресенье)

13.00 – 15.10	Одиночное катание, Девушки. Короткая программа
15.25 – 16.30	Одиночное катание, Юноши. Короткая программа
16.45 – 19.00	Одиночное катание, I разряд. Девочки. Короткая программа
19.15 – 20.00	Одиночное катание, I разряд. Мальчики. Короткая программа

18 декабря (понедельник)

10.00 – 12.45	Одиночное катание, I разряд. Девочки. Произвольная программа
13.00 – 14.30	Одиночное катание, I разряд. Мальчики. Произвольная программа
14.45 – 16.15	Одиночное катание, Девушки. Произвольная программа
16.30 – 18.15	Одиночное катание, Юноши. Произвольная программа

**ВСЕРОССИЙСКИЕ СОРЕВНОВАНИЯ «ЖИГУЛИ»
ПО ФИГУРНОМУ КАТАНИЮ НА КОНЬКАХ**

г. Тольятти СК «Кристалл»

14 -18 декабря 2017 г.

ГЛАВНАЯ СУДЕЙСКАЯ КОЛЛЕГИЯ

СПРАВКА

о составе и квалификации судейской коллегии согласно приказу
Министерства спорта России от 20 февраля 2017г. № 108

Главный судья:	Богуш Наталья	Самара	ВК
Зам. главного судьи:	Панюкова Елена	Тольятти	ВК
Главный секретарь:	Михалкина Татьяна	Самара	ВК
Зам. Главного секретаря:	Селехова Мария	Самара	2К

ОДИНОЧНОЕ КАТАНИЕ

**1 спортивный разряд
девочки, мальчики**

Технический контролер:	Бердникова Елена	Самара	ВК
Технический специалист:	Панюкова Елена	Тольятти	ВК
Асс. технического специалиста:	Михайлова Елена	Оренбург	ВК
Старший судья:	Богуш Наталья	Самара	ВК

ОДИНОЧНОЕ КАТАНИЕ

Девушки, юноши

Технический контролер:	Бердникова Елена	Самара	ВК
Технический специалист:	Панюкова Елена	Тольятти	ВК
Асс. технического специалиста:	Михайлова Елена	Оренбург	ВК
Старший судья:	Сергеева Оксана	Самара	ВК

**Одиночное катание
Женщины, Мужчины**

Технический контролер:	Бердникова Елена	Самара	ВК
Технический специалист:	Панюкова Елена	Тольятти	ВК
Асс. технического специалиста:	Михайлова Елена	Оренбург	ВК
Старший судья:	Богуш Вера	Самара	ВК

**Танцы на льду
Испортивный разряд, КМС,**

Технический контролер:	Харчева Ольга	Самара	ВК
Технический специалист:	Кузьев Валентин	Тольятти	ВК
Асс. технического специалиста:	Наумкин Дмитрий	Екатеринбург	ВК
Старший судья:	Богуш Вера	Самара	ВК

**ВСЕРОССИЙСКИЕ СОРЕВНОВАНИЯ «ЖИГУЛИ»
ПО ФИГУРНОМУ КАТАНИЮ НА КОНЬКАХ**

г. Тольятти СК «Кристалл»

14 – 18 декабря 2017 г.

СПОРТИВНЫЕ ТАНЦЫ

I спортивный разряд, КМС

СПРАВКА

о составе и квалификации судейской коллегии согласно приказу
Министерства спорта России от 20 февраля 2017г. № 108

Технический контролер:	Харчева Ольга	Самара	ВК
Технический специалист:	Кузьев Валентин	Тольятти	ВК
Ассистент тех. специалиста:	Наумкин Дмитрий	Екатеринбург	ВК
Старший судья:	Богуш Наталья	Самара	ВК
Судьи:			
	1 Левина Татьяна	Самара	ВК
	2 Поликарпова Анна	Самара	1К
	3 Богуш Вера	Самара	ВК
	4 Кудашев Артем	Тольятти	1К
	5 Двойников Алексей	Н. Новгород	ВК
Оператор ввода данных	Керша Павел	Тольятти	1К
Оператор видеоповтора	Линев Денис	Самара	ВК
Видеооператор	Русских Ольга	Самара	1К

Главный судья,
председатель судейской коллегии,
уполномоченный представитель
ФФКР (на основании решения
Исполкома от 13.09.17г.)



Богуш Наталья Самара ВК

**ВСЕРОССИЙСКИЕ СОРЕВНОВАНИЯ «ЖИГУЛИ»
ПО ФИГУРНОМУ КАТАНИЮ НА КОНЬКАХ**

г. Тольятти СК «Кристалл»

14 – 18 декабря 2017 г.

СПОРТИВНЫЕ ТАНЦЫ

I СПОРТИВНЫЙ РАЗРЯД

ОКОНЧАТЕЛЬНЫЕ РЕЗУЛЬТАТЫ

Pl. Name	Nation	Сумма баллов	O1	O2	ПТ
1 Елизавета КИРИЛЛОВА / Марк ЧЕГОДАЕВ <i>МБУ ДО СДЮСШОР по ЛВС, Н. Новгород</i>	2004/200 ННВ	65,60	1	1	1
2 Арина КОЧЕТОВА / Ярослав СКАРЫНКИН <i>МБУ ДО СДЮСШОР по ЛВС, Н. Новгород</i>	2005/2003 ННВ	62,27	2	2	2
3 Александра ТРУХИНА / Александр ПОГУДИН <i>Киров, КОГАУ СШ "Дымка"</i>	2003/200 КИР	58,35	3	3	3
4 Диана КОРОВИНА / Алексей ЕЛАКОВ <i>Екатеринбург, МБОУ ДО ДЮСШ "Юность"</i>	2005/2004 ЕКБ	49,41	5	5	4
5 Ульяна ЕРМАКОВА / Алексей ПУШКАРСКИЙ <i>Киров, КОГАУ СШ "Дымка"</i>	2005/2003 КИР	49,07	4	4	6
6 Ирина БЕЛОДЕД / Семен ГАСОВ <i>Владимир, МАУДО "Дворец спорта"</i>	2004/2003 ВЛА	48,51	6	6	5

Технический контролер




Харчева Ольга Самара ВК

Старший судья

Богуш Наталья Самара ВК

**Главный судья,
председатель судейской коллегии,
уполномоченный представитель
ФФККР (на основании решения
Исполкома от 13. 09. 17г.)**




Богуш Наталья Самара ВК

ТАНЦЫ, I СПОРТИВНЫЙ РАЗРЯД

RESULT DETAILS ОБЯЗАТЕЛЬНЫЙ ТАНЕЦ STARLIGHT WALTZ

Pl.	Name	Nation	Total Segment Score =	Total Element Score +	Tot. Prog. Comp. Score * +	SS	TI	PF	IN	Deduct. -	
1	Елизавета КИРИЛЛОВА / Марк ЧЕГОДАЕВ	ННВ	10.53	8.68	12.37	4.45	4.30	4.35	0.00	4.55	0.00
2	Арина КОЧЕТОВА / Ярослав СКАРЫНКИН	ННВ	10.15	8.70	11.60	4.15	4.05	4.20	0.00	4.15	0.00
3	Александра ТРУХИНА / Александр ПОГУДИН	КИР	9.87	8.28	11.46	4.10	4.05	4.05	0.00	4.15	0.00
4	Ульяна ЕРМАКОВА / Алексей ПУШКАРСКИЙ	КИР	9.34	7.92	10.75	3.90	3.70	3.75	0.00	4.00	0.00
5	Диана КОРОВИНА / Алексей ЕЛАКОВ	ЕКБ	8.57	6.76	10.37	3.85	3.70	3.70	0.00	3.55	0.00
6	Ирина БЕЛОДЕД / Семен ГАСОВ	ВЛА	8.51	6.68	10.34	3.65	3.65	3.70	0.00	3.75	0.00

SS = Навыки скольжения

TI = Музыкальность

PF = Представление

IN = Интерпретация

* = factored score

Printed: 19.12.2017 23:07:01

ТАНЦЫ, I СПОРТИВНЫЙ РАЗРЯД ОБЯЗАТЕЛЬНЫЙ ТАНЕЦ STARLIGHT WALTZ JUDGES DETAIL

Rank	Name	Nation	Starting Number	Total Segment Score	Total Element Score	Program Component Score (factored)	Total Deductions
1	Елизавета КИРИЛЛОВА / Марк ЧЕГОДАЕВ	HNB	3	10.53	8.68	12.37	0.00

#	Executed Elements	Info	Base Value	GOE	J1	J2	J3	J4	J5	J6	J7	J8	J9	Ref	Scores of Panel
1	SW1Sq1Se1+kpNN		1.80	0.28	0	1	1	0	0						2.08
2	SW1Sq2Se1+kpNN		2.00	0.00	0	0	0	0	0						2.00
3	SW2Sq1Se1+kpNN		2.20	0.00	0	0	0	0	0						2.20
4	SW2Sq2Se1+kpNN		2.40	0.00	0	0	0	0	0						2.40
			8.40												8.68
Program Components				Factor											
Навыки скольжения				0.70	4,25	4,50	4,50	4,50	4,50						4,45
Музыкальность				0.70	4,00	4,25	4,25	4,50	4,50						4,30
Представление				0.70	4,00	4,50	4,50	4,50	4,25						4,35
Интерпретация				0.70	4,25	4,50	4,50	4,75	4,75						4,55
Judges Total Program Component Score (factored)															12.37

Deductions	0.00
-------------------	-------------

Rank	Name	Nation	Starting Number	Total Segment Score	Total Element Score	Program Component Score (factored)	Total Deductions
2	Арина КОЧЕТОВА / Ярослав СКАРЫНКИН	HNB	1	10.15	8.70	11.60	0.00

#	Executed Elements	Info	Base Value	GOE	J1	J2	J3	J4	J5	J6	J7	J8	J9	Ref	Scores of Panel
1	SW1Sq1Se1+kpNN		1.80	0.14	1	0	0	0	0						1.94
2	SW1Sq2Se1+kpNN		2.00	0.16	0	0	0	0	1						2.16
3	SW2Sq1Se1+kpNN		2.20	0.00	0	0	0	0	0						2.20
4	SW2Sq2Se1+kpNN		2.40	0.00	0	0	0	0	0						2.40
			8.40												8.70
Program Components				Factor											
Навыки скольжения				0.70	4,50	4,25	4,00	4,00	4,00						4,15
Музыкальность				0.70	4,00	4,00	4,00	4,00	4,25						4,05
Представление				0.70	4,25	4,25	4,25	4,25	4,00						4,20
Интерпретация				0.70	4,25	4,00	4,00	4,25	4,25						4,15
Judges Total Program Component Score (factored)															11.60

Deductions	0.00
-------------------	-------------

Rank	Name	Nation	Starting Number	Total Segment Score	Total Element Score	Program Component Score (factored)	Total Deductions
3	Александра ТРУХИНА / Александр ПОГУДИН	KIP	2	9.87	8.28	11.46	0.00

#	Executed Elements	Info	Base Value	GOE	J1	J2	J3	J4	J5	J6	J7	J8	J9	Ref	Scores of Panel
1	SW1Sq1Se1+kpNN		1.80	-0.12	0	-1	0	0	-1						1.68
2	SW1Sq2Se1+kpNN		2.00	0.00	0	0	0	0	0						2.00
3	SW2Sq1Se1+kpNN		2.20	0.00	0	0	0	0	0						2.20
4	SW2Sq2Se1+kpNN		2.40	0.00	0	0	0	0	0						2.40
			8.40												8.28
Program Components				Factor											
Навыки скольжения				0.70	4,00	4,25	4,00	4,25	4,00						4,10
Музыкальность				0.70	4,00	4,00	4,00	4,00	4,25						4,05
Представление				0.70	4,25	4,00	4,00	4,00	4,00						4,05
Интерпретация				0.70	4,00	4,25	4,00	4,25	4,25						4,15
Judges Total Program Component Score (factored)															11.46

Deductions	0.00
-------------------	-------------

ТАНЦЫ, I СПОРТИВНЫЙ РАЗРЯД ОБЯЗАТЕЛЬНЫЙ ТАНЕЦ STARLIGHT WALTZ JUDGES DETAIL

Rank	Name	Nation	Starting Number	Total Segment Score	Total Element Score	Program Component Score (factored)	Total Deductions
4	Ульяна ЕРМАКОВА / Алексей ПУШКАРСКИЙ	КИР	4	9.34	7.92	10.75	0.00

#	Executed Elements	Info	Base Value	GOE	J1	J2	J3	J4	J5	J6	J7	J8	J9	Ref	Scores of Panel
1	SW1Sq1Se1+kpNN		1.80	0.00	0	0	0	0	0						1.80
2	SW1Sq2Se1+kpNN		2.00	-0.20	-1	0	-1	0	0						1.80
3	SW2Sq1Se1+kpNN		2.20	-0.28	-1	0	-1	0	0						1.92
4	SW2Sq2Se1+kpNN		2.40	0.00	0	0	0	0	0						2.40
			8.40												7.92
Program Components			Factor												
Навыки скольжения			0.70		4,00	3,75	4,00	4,00	3,75						3,90
Музыкальность			0.70		3,75	3,50	4,00	3,75	3,50						3,70
Представление			0.70		3,75	3,75	3,75	3,50	4,00						3,75
Интерпретация			0.70		4,00	4,00	3,75	4,00	4,25						4,00
Judges Total Program Component Score (factored)															10.75

Deductions	0.00
-------------------	-------------

Rank	Name	Nation	Starting Number	Total Segment Score	Total Element Score	Program Component Score (factored)	Total Deductions
5	Диана КОРОВИНА / Алексей ЕЛАКОВ	ЕКБ	5	8.57	6.76	10.37	0.00

#	Executed Elements	Info	Base Value	GOE	J1	J2	J3	J4	J5	J6	J7	J8	J9	Ref	Scores of Panel
1	SW1Sq1Se1+kpNN		1.80	-0.12	-1	-1	0	0	0						1.68
2	SW1Sq2Se1+kpNN		2.00	-0.10	-1	0	0	0	0						1.90
3	SW2Sq1Se1+kpNN		2.20	-0.70	-1	-1	-1	-1	-1						1.50
4	SW2Sq2Se1+kpNN		2.40	-0.72	-1	0	-1	-1	-1						1.68
			8.40												6.76
Program Components			Factor												
Навыки скольжения			0.70		3,75	4,00	3,75	4,00	3,75						3,85
Музыкальность			0.70		3,50	3,50	3,75	4,00	3,75						3,70
Представление			0.70		3,75	3,75	3,50	3,75	3,75						3,70
Интерпретация			0.70		3,50	3,50	3,75	3,50	3,50						3,55
Judges Total Program Component Score (factored)															10.37

Deductions	0.00
-------------------	-------------

Rank	Name	Nation	Starting Number	Total Segment Score	Total Element Score	Program Component Score (factored)	Total Deductions
6	Ирина БЕЛОДЕД / Семен ГАСОВ	ВЛА	6	8.51	6.68	10.34	0.00

#	Executed Elements	Info	Base Value	GOE	J1	J2	J3	J4	J5	J6	J7	J8	J9	Ref	Scores of Panel
1	SW1Sq1Se1+kpNN		1.80	-0.24	-1	-1	-1	-1	0						1.56
2	SW1Sq2Se1+kpNN		2.00	-0.30	-1	-1	0	-1	0						1.70
3	SW2Sq1Se1+kpNN		2.20	-0.28	-1	-1	0	0	0						1.92
4	SW2Sq2Se1+kpNN		2.40	-0.90	-1	-1	-1	-1	-1						1.50
			8.40												6.68
Program Components			Factor												
Навыки скольжения			0.70		3,75	3,75	3,50	3,75	3,50						3,65
Музыкальность			0.70		3,75	3,50	3,50	4,00	3,50						3,65
Представление			0.70		3,75	3,75	3,75	3,75	3,50						3,70
Интерпретация			0.70		3,75	3,75	3,75	3,75	3,75						3,75
Judges Total Program Component Score (factored)															10.34

Deductions	0.00
-------------------	-------------

ТАНЦЫ, I СПОРТИВНЫЙ РАЗРЯД

RESULT DETAILS ОБЯЗАТЕЛЬНЫЙ ТАНЕЦ ROCKER FOXTROT

Pl.	Name	Nation	Total Segment Score =	Total Element Score +	Tot. Prog. Comp. Score * +	SS	TI	PF	IN	Deduct. -	
1	Елизавета КИРИЛЛОВА / Марк ЧЕГОДАЕВ	ННВ	11.30	10.40	12.19	4.40	4.35	4.40	0.00	4.25	0.00
2	Арина КОЧЕТОВА / Ярослав СКАРЫНКИН	ННВ	10.31	8.70	11.91	4.30	4.10	4.35	0.00	4.25	0.00
3	Александра ТРУХИНА / Александр ПОГУДИН	КИР	9.70	8.08	11.32	3.95	4.05	4.10	0.00	4.05	0.00
4	Ульяна ЕРМАКОВА / Алексей ПУШКАРСКИЙ	КИР	8.51	7.10	9.92	3.55	3.60	3.45	0.00	3.55	0.00
5	Диана КОРОВИНА / Алексей ЕЛАКОВ	ЕКБ	8.48	7.08	9.88	3.60	3.60	3.55	0.00	3.35	0.00
6	Ирина БЕЛОДЕД / Семен ГАСОВ	ВЛА	8.04	6.18	9.89	3.55	3.65	3.55	0.00	3.35	0.00

SS = Навыки скольжения

TI = Музыкальность

PF = Представление

IN = Интерпретация

* = factored score

Printed: 19.12.2017 22:57:12

ТАНЦЫ, I СПОРТИВНЫЙ РАЗРЯД ОБЯЗАТЕЛЬНЫЙ ТАНЕЦ **ROCKER FOXTROT** JUDGES DETAIL

Rank	Name	Nation	Starting Number	Total Segment Score	Total Element Score	Program Component Score (factored)	Total Deductions
1	Елизавета КИРИЛЛОВА / Марк ЧЕГОДАЕВ	HNB	6	11.30	10.40	12.19	0.00

#	Executed Elements	Info	Base Value	GOE	J1	J2	J3	J4	J5	J6	J7	J8	J9	Ref	Scores of Panel
1	RF1Sq2+кpYN		2.60	0.28	0	0	0	1	1						2.88
2	RF2Sq2+кpYN		2.90	0.00	-1	0	0	1	0						2.90
3	RF3Sq1+кpNN		2.20	0.20	0	0	0	0	1						2.40
4	RF4Sq1+кpNN		2.40	-0.18	-1	0	0	0	0						2.22
			10.10												10.40
Program Components			Factor												
Навыки скольжения			0.70		4,25	4,25	4,25	4,50	4,75						4.40
Музыкальность			0.70		4,00	4,00	4,25	4,75	4,75						4.35
Представление			0.70		4,25	4,25	4,25	4,50	4,75						4.40
Интерпретация			0.70		4,25	4,00	4,00	4,50	4,50						4.25
Judges Total Program Component Score (factored)													12.19		

Deductions	0.00
-------------------	-------------

Rank	Name	Nation	Starting Number	Total Segment Score	Total Element Score	Program Component Score (factored)	Total Deductions
2	Арина КОЧЕТОВА / Ярослав СКАРЫНИН	HNB	4	10.31	8.70	11.91	0.00

#	Executed Elements	Info	Base Value	GOE	J1	J2	J3	J4	J5	J6	J7	J8	J9	Ref	Scores of Panel
1	RF1Sq1+кpNN		1.80	-0.18	-1	0	-1	-1	0						1.62
2	RF2Sq1+кpNN		2.00	-0.10	-1	0	0	0	0						1.90
3	RF3Sq1+кpNN		2.20	-0.42	-1	-1	-1	0	0						1.78
4	RF4Sq2+кpYN		3.40	0.00	-1	0	0	0	1						3.40
			9.40												8.70
Program Components			Factor												
Навыки скольжения			0.70		4,00	4,50	4,50	4,25	4,25						4.30
Музыкальность			0.70		3,75	4,25	4,25	4,25	4,00						4.10
Представление			0.70		4,00	4,50	4,50	4,50	4,25						4.35
Интерпретация			0.70		4,00	4,25	4,25	4,50	4,25						4.25
Judges Total Program Component Score (factored)													11.91		

Deductions	0.00
-------------------	-------------

Rank	Name	Nation	Starting Number	Total Segment Score	Total Element Score	Program Component Score (factored)	Total Deductions
3	Александра ТРУХИНА / Александр ПОГУДИН	KIP	5	9.70	8.08	11.32	0.00

#	Executed Elements	Info	Base Value	GOE	J1	J2	J3	J4	J5	J6	J7	J8	J9	Ref	Scores of Panel
1	RF1Sq1+кpNN		1.80	-0.24	-1	-1	-1	-1	0						1.56
2	RF2Sq1+кpNN		2.00	-0.20	-1	0	0	-1	0						1.80
3	RF3Sq2+кpYN		3.10	-0.60	-1	-1	-1	0	0						2.50
4	RF4Sq1+кpNN		2.40	-0.18	-1	0	0	0	0						2.22
			9.30												8.08
Program Components			Factor												
Навыки скольжения			0.70		3,75	4,00	4,00	4,00	4,00						3.95
Музыкальность			0.70		3,75	4,00	4,25	4,25	4,00						4.05
Представление			0.70		3,75	4,25	4,25	4,00	4,25						4.10
Интерпретация			0.70		3,50	4,25	4,00	4,25	4,25						4.05
Judges Total Program Component Score (factored)													11.32		

Deductions	0.00
-------------------	-------------

ТАНЦЫ, I СПОРТИВНЫЙ РАЗРЯД ОБЯЗАТЕЛЬНЫЙ ТАНЕЦ **ROCKER FOXTROT** JUDGES DETAIL

Rank	Name	Nation	Starting Number	Total Segment Score	Total Element Score	Program Component Score (factored)	Total Deductions
4	Ульяна ЕРМАКОВА / Алексей ПУШКАРСКИЙ	КИР	1	8.51	7.10	9.92	0.00

#	Executed Elements	Info	Base Value	GOE	J1	J2	J3	J4	J5	J6	J7	J8	J9	Ref	Scores of Panel
1	RF1Sq1+kpNN		1.80	-0.18	-1	0	-1	0	-1						1.62
2	RF2Sq1+kpNN		2.00	-0.30	-1	0	-1	0	-1						1.70
3	RF3Sq1+kpNN		2.20	-0.28	0	-1	0	0	-1						1.92
4	RF4Sq1+kpNN		2.40	-0.54	0	-1	0	-1	-1						1.86
			8.40												7.10
Program Components				Factor											
	Навыки скольжения			0.70	3,75	3,50	3,50	3,50	3,50						3.55
	Музыкальность			0.70	3,75	3,75	3,50	3,50	3,50						3.60
	Представление			0.70	3,75	3,50	3,50	3,25	3,25						3.45
	Интерпретация			0.70	3,50	3,50	3,75	3,75	3,25						3.55
	Judges Total Program Component Score (factored)														9.92

Deductions	0.00
-------------------	-------------

Rank	Name	Nation	Starting Number	Total Segment Score	Total Element Score	Program Component Score (factored)	Total Deductions
5	Диана КОРОВИНА / Алексей ЕЛАКОВ	ЕКБ	2	8.48	7.08	9.88	0.00

#	Executed Elements	Info	Base Value	GOE	J1	J2	J3	J4	J5	J6	J7	J8	J9	Ref	Scores of Panel
1	RF1Sq1+kpNN		1.80	-0.24	-1	-1	-1	0	-1						1.56
2	RF2Sq1+kpNN		2.00	-0.40	-1	-1	-1	0	-1						1.60
3	RF3Sq1+kpNN		2.20	-0.14	0	-1	0	0	0						2.06
4	RF4Sq1+kpNN		2.40	-0.54	0	-1	0	-1	-1						1.86
			8.40												7.08
Program Components				Factor											
	Навыки скольжения			0.70	3,75	3,50	3,50	3,50	3,75						3.60
	Музыкальность			0.70	3,50	3,50	3,75	3,50	3,75						3.60
	Представление			0.70	3,50	3,50	3,50	3,75	3,50						3.55
	Интерпретация			0.70	3,25	3,25	3,75	3,25	3,25						3.35
	Judges Total Program Component Score (factored)														9.88

Deductions	0.00
-------------------	-------------

Rank	Name	Nation	Starting Number	Total Segment Score	Total Element Score	Program Component Score (factored)	Total Deductions
6	Ирина БЕЛОДЕД / Семен ГАСОВ	ВЛА	3	8.04	6.18	9.89	0.00

#	Executed Elements	Info	Base Value	GOE	J1	J2	J3	J4	J5	J6	J7	J8	J9	Ref	Scores of Panel
1	RF1Sq1+kpNN		1.80	-0.18	0	-1	-1	-1	0						1.62
2	RF2Sq1+kpNN		2.00	-0.40	-1	-1	-1	-1	0						1.60
3	RF3Sq1+kpNN		2.20	-0.80	0	-2	-1	-2	-1						1.40
4	RF4Sq1+kpNN		2.40	-0.84	-1	-2	0	-1	-1						1.56
			8.40												6.18
Program Components				Factor											
	Навыки скольжения			0.70	3,50	3,75	3,50	3,50	3,50						3.55
	Музыкальность			0.70	3,75	3,75	3,50	3,50	3,75						3.65
	Представление			0.70	3,50	3,50	3,75	3,50	3,50						3.55
	Интерпретация			0.70	3,25	3,50	3,25	3,25	3,50						3.35
	Judges Total Program Component Score (factored)														9.89

Deductions	0.00
-------------------	-------------

ТАНЦЫ, I СПОРТИВНЫЙ РАЗРЯД

RESULT DETAILS ПРОИЗВОЛЬНЫЙ ТАНЕЦ

Pl.	Name	Nation	Total Segment Score =	Total Element Score +	Tot. Prog. Comp. Score * +	SS	TR	PE	CC	IT	Deduct. -
1	Елизавета КИРИЛЛОВА / Марк ЧЕГОДАЕВ	ННВ	43.77	22.22	22.05	4.25	4.35	4.55	4.45	4.45	0.50
2	Арина КОЧЕТОВА / Ярослав СКАРЫНКИН	ННВ	41.81	20.46	21.35	4.35	4.15	4.30	4.30	4.25	0.00
3	Александра ТРУХИНА / Александр ПОГУДИН	КИР	38.78	18.08	20.70	4.05	4.15	4.20	4.15	4.15	0.00
4	Диана КОРОВИНА / Алексей ЕЛАКОВ	ЕКБ	32.36	14.06	18.30	3.85	3.65	3.55	3.60	3.65	0.00
5	Ирина БЕЛОДЕД / Семен ГАСОВ	ВЛА	31.96	14.76	17.20	3.60	3.35	3.40	3.50	3.35	0.00
6	Ульяна ЕРМАКОВА / Алексей ПУШКАРСКИЙ	КИР	31.22	14.02	17.20	3.60	3.40	3.35	3.40	3.45	0.00

SS = Мастерство катани:

TR = Связующие шаги и движения

PE = Представление/Исполнение

CC = Композиция/Хореография

IT = Интерпретация/Музыкальность

* = factored score

Printed: 19.12.2017 22:57:33

ТАНЦЫ, I СПОРТИВНЫЙ РАЗРЯД ПРОИЗВОЛЬНЫЙ ТАНЕЦ

JUDGES DETAILS PER SKATER

Rank	Name	Nation	Starting Number	Total Segment Score	Total Element Score	Program Component Score (factored)	Total Deductions
1	Елизавета КИРИЛЛОВА / Марк ЧЕГОДАЕВ	HNB	5	43.77	22.22	22.05	0.50

#	Executed Elements	Info	Base Value	GOE	J1	J2	J3	J4	J5	J6	J7	J8	J9	Ref	Scores of Panel
1	Sp2		3.60	0.00	0	0	0	0	0						3.60
2	SiLi3		4.00	0.60	1	1	1	1	1						4.60
3	SiSt1		4.10	0.00	0	0	0	0	0						4.10
4	STw2		4.60	-0.30	0	-1	-1	-1	0						4.30
5	RoLi3		4.00	0.48	0	1	1	1	1						4.48
6	ChSp1		1.00	0.14	0	1	0	0	0						1.14
			21.30												22.22
Program Components			Factor												
Мастерство катания			1.00		4,25	4,50	4,25	4,50	3,75						4,25
Связующие шаги и движения			1.00		4,50	4,25	4,50	4,25	4,25						4,35
Представление/Исполнение			1.00		4,50	4,50	4,50	4,50	4,75						4,55
Композиция/Хореография			1.00		4,75	4,75	4,50	4,50	3,75						4,45
Интерпретация/Музыкальность			1.00		4,50	4,50	4,75	4,25	4,25						4,45
Judges Total Program Component Score (factored)															22.05

Deductions	Falls: -0.50	-0.50
-------------------	--------------	--------------

Rank	Name	Nation	Starting Number	Total Segment Score	Total Element Score	Program Component Score (factored)	Total Deductions
2	Арина КОЧЕТОВА / Ярослав СКАРЫНКИН	HNB	6	41.81	20.46	21.35	0.00

#	Executed Elements	Info	Base Value	GOE	J1	J2	J3	J4	J5	J6	J7	J8	J9	Ref	Scores of Panel
1	ChSp1		1.00	0.70	1	1	1	1	1						1.70
2	STw2		4.60	-0.60	-1	-1	-1	-2	-1						4.00
3	SiLi3		4.00	0.36	0	1	0	1	1						4.36
4	SeSt1		4.10	-0.30	-1	-1	0	-1	0						3.80
5	Sp3		4.60	0.00	0	0	0	0	0						4.60
6	RoLi1		2.00	0.00	0	0	0	0	0						2.00
			20.30												20.46
Program Components			Factor												
Мастерство катания			1.00		4,25	4,50	4,50	4,25	4,25						4,35
Связующие шаги и движения			1.00		4,50	4,25	4,00	3,75	4,25						4,15
Представление/Исполнение			1.00		4,25	4,25	4,25	4,00	4,75						4,30
Композиция/Хореография			1.00		4,50	4,50	4,00	4,25	4,25						4,30
Интерпретация/Музыкальность			1.00		4,50	4,25	4,25	4,00	4,25						4,25
Judges Total Program Component Score (factored)															21.35

Deductions		0.00
-------------------	--	-------------

Rank	Name	Nation	Starting Number	Total Segment Score	Total Element Score	Program Component Score (factored)	Total Deductions
3	Александра ТРУХИНА / Александр ПОГУДИН	KIP	4	38.78	18.08	20.70	0.00

#	Executed Elements	Info	Base Value	GOE	J1	J2	J3	J4	J5	J6	J7	J8	J9	Ref	Scores of Panel
1	STw2		4.60	-0.50	0	-1	-1	-2	-1						4.10
2	CuLi3		4.00	0.00	0	0	0	0	0						4.00
3	ChSp1		1.00	0.00	0	0	0	0	0						1.00
4	SeSt1		4.10	-0.20	0	-1	-1	0	0						3.90
5	Sp2		3.60	-0.40	-1	-1	-1	-1	0						3.20
6	RoLi1		2.00	-0.12	0	0	-1	-1	0						1.88
			19.30												18.08
Program Components			Factor												
Мастерство катания			1.00		4,00	4,25	4,00	4,00	4,00						4,05
Связующие шаги и движения			1.00		4,25	4,50	4,25	3,75	4,00						4,15
Представление/Исполнение			1.00		4,25	4,25	4,00	4,00	4,50						4,20
Композиция/Хореография			1.00		4,25	4,25	4,00	4,00	4,25						4,15
Интерпретация/Музыкальность			1.00		4,25	4,25	4,25	4,00	4,00						4,15
Judges Total Program Component Score (factored)															20.70

Deductions		0.00
-------------------	--	-------------

ТАНЦЫ, I СПОРТИВНЫЙ РАЗРЯД ПРОИЗВОЛЬНЫЙ ТАНЕЦ

JUDGES DETAILS PER SKATER

Rank	Name	Nation	Starting Number	Total Segment Score	Total Element Score	Program Component Score (factored)	Total Deductions
4	Диана КОРОВИНА / Алексей ЕЛАКОВ	ЕКБ	1	32.36	14.06	18.30	0.00

#	Executed Elements	Info	Base Value	GOE	J1	J2	J3	J4	J5	J6	J7	J8	J9	Ref	Scores of Panel
1	STw1		3.10	-0.70	-2	-2	-2	-2	-2						2.40
2	DiSt1		4.10	-0.30	0	0	-1	-1	-1						3.80
3	SiLi2		3.00	0.00	0	0	0	0	0						3.00
4	Sp1		2.60	-0.62	-1	-2	-2	-2	-2						1.98
5	ChSp1		1.00	0.00	0	0	0	0	0						1.00
6	RoLi1		2.00	-0.12	0	0	0	-1	-1						1.88
			15.80												14.06
Program Components			Factor												
	Мастерство катания		1.00		3,75	4,00	3,75	4,00	3,75						3.85
	Связующие шаги и движения		1.00		4,00	3,50	3,75	3,50	3,50						3.65
	Представление/Исполнение		1.00		3,50	3,50	3,50	3,75	3,50						3.55
	Композиция/Хореография		1.00		3,75	3,50	3,50	3,75	3,50						3.60
	Интерпретация/Музыкальность		1.00		3,75	3,75	3,50	3,50	3,75						3.65
Judges Total Program Component Score (factored)															18.30

Deductions	0.00
-------------------	-------------

Rank	Name	Nation	Starting Number	Total Segment Score	Total Element Score	Program Component Score (factored)	Total Deductions
5	Ирина БЕЛОДЕД / Семен ГАСОВ	ВЛА	3	31.96	14.76	17.20	0.00

#	Executed Elements	Info	Base Value	GOE	J1	J2	J3	J4	J5	J6	J7	J8	J9	Ref	Scores of Panel
1	STw1		3.10	-0.70	-2	-2	-2	-2	-2						2.40
2	ChSp1		1.00	0.00	0	0	0	0	0						1.00
3	SiLi3		4.00	0.00	0	0	0	0	0						4.00
4	SeSt1		4.10	-0.40	-1	-1	-1	0	-1						3.70
5	RoLi1		2.00	-0.24	-1	-1	-1	-1	0						1.76
6	Sp1		2.60	-0.70	-2	-2	-2	-2	-2						1.90
			16.80												14.76
Program Components			Factor												
	Мастерство катания		1.00		3,50	3,75	3,50	3,75	3,50						3.60
	Связующие шаги и движения		1.00		3,50	3,25	3,25	3,50	3,25						3.35
	Представление/Исполнение		1.00		3,75	3,25	3,25	3,50	3,25						3.40
	Композиция/Хореография		1.00		3,25	3,50	3,50	3,75	3,50						3.50
	Интерпретация/Музыкальность		1.00		3,25	3,25	3,25	3,50	3,50						3.35
Judges Total Program Component Score (factored)															17.20

Deductions	0.00
-------------------	-------------

Rank	Name	Nation	Starting Number	Total Segment Score	Total Element Score	Program Component Score (factored)	Total Deductions
6	Ульяна ЕРМАКОВА / Алексей ПУШКАРСКИЙ	КИР	2	31.22	14.02	17.20	0.00

#	Executed Elements	Info	Base Value	GOE	J1	J2	J3	J4	J5	J6	J7	J8	J9	Ref	Scores of Panel
1	Sp1		2.60	-0.70	-2	-2	-2	-2	-2						1.90
2	SiLi2		3.00	-0.10	0	0	0	0	-1						2.90
3	ChSp1		4.10	-0.50	-1	-1	-1	-1	-1						3.60
4	STw1		3.10	-0.30	-1	-1	-1	-1	-1						2.80
5	RoLi1		2.00	-0.18	0	0	-1	-1	-1						1.82
6	ChSp1		1.00	0.00	0	0	0	0	0						1.00
			15.80												14.02
Program Components			Factor												
	Мастерство катания		1.00		3,50	3,50	3,75	3,50	3,75						3.60
	Связующие шаги и движения		1.00		3,50	3,25	3,25	3,75	3,25						3.40
	Представление/Исполнение		1.00		3,25	3,25	3,25	3,50	3,50						3.35
	Композиция/Хореография		1.00		3,50	3,50	3,25	3,25	3,50						3.40
	Интерпретация/Музыкальность		1.00		3,75	3,50	3,50	3,25	3,25						3.45
Judges Total Program Component Score (factored)															17.20

Deductions	0.00
-------------------	-------------

ВСЕРОССИЙСКИЕ СОРЕВНОВАНИЯ «ЖИГУЛИ» ПО ФИГУРНОМУ КАТАНИЮ НА КОНЬКАХ

г. Тольятти СК «Кристалл»

14 – 18 декабря 2017 г

СПОРТИВНЫЕ ТАНЦЫ - КМС ОКОНЧАТЕЛЬНЫЕ РЕЗУЛЬТАТЫ

Pl. Name		Nation	Сумма баллов	КТ	ПТ
1 Елена МАМЧЕНКОВА / Степан РУБЛЕВ <i>Тольятти, ГАУ СШОР №1 / Тольятти, ГАУ СШОР №1</i>	2002/2000	ТОЛ	130,30	1	1
2 Анастасия ШАКУН / Даниил РАГИМОВ <i>Тольятти, ГАУ СШОР №1 / Тольятти, ГАУ СШОР №1</i>	2002/1998	ТОЛ	121,30	2	2
3 Ангелина ЛАЗАРЕВА / Максим ПРОКОФЬЕВ <i>Тольятти, ГАУ СШОР №1 / Тольятти, ГАУ СШОР №1</i>	2002/2000	ТОЛ	111,60	3	3
4 Екатерина КУЗНЕЦОВА / Александр ВДОВИН <i>Оренбург, СШОР №1 / МБУ ДО СДЮСШОР по ЛВС, Н. Новгород</i>	2001/2002	ОРЕ	102,54	4	4
5 Валерия ДЕМЕНТЬЕВА / Алексей НОВИКОВ <i>Тольятти, ГАУ СШОР №1 / Тольятти, ГАУ СШОР №1</i>	2001/1999	ТОЛ	95,28	5	5
6 Тамара КОКАЕВА / Александр КУРГАЕВ <i>Тольятти, ГАУ СШОР №1 / Тольятти, ГАУ СШОР №1</i>	2001/2001	ТОЛ	88,32	6	6
Маргарита СВИСТУНОВА / Дмитрий СТУДЕНИКИН <i>Оренбург, СШОР №1 / Оренбург, СШОР №1</i> <i>(сняты по болезни)</i>	2003/2003	ОРЕ	-	-	-

Технический контролер



Харчева Ольга Самара ВК

Старший судья



Богуш Наталья Самара ВК

Главный судья,
председатель судейской коллегии,
уполномоченный представитель
ФФККР (на основании решения
Исполкома от 13.09.17г.)




Богуш Наталья Самара ВК

ТАНЦЫ, КМС

RESULT DETAILS КОРоткий танец

Pl.	Name	Nation	Total Segment Score =	Total Element Score +	Tot. Prog. Comp. Score * +	SS	TR	PE	CC	IT	Deduct. -
1	Елена МАМЧЕНКОВА / Степан РУБЛЕВ	ТОЛ	54.66	31.54	23.12	5.80	5.60	5.85	5.80	5.85	0.00
2	Анастасия ШАКУН / Даниил РАГИМОВ	ТОЛ	51.56	29.12	22.44	5.60	5.50	5.70	5.65	5.60	0.00
3	Ангелина ЛАЗАРЕВА / Максим ПРОКОФЬЕВ	ТОЛ	47.58	25.86	21.72	5.35	5.35	5.60	5.40	5.45	0.00
4	Екатерина КУЗНЕЦОВА / Александр ВДОВИН	ОРЕ	42.10	21.50	20.60	5.05	5.05	5.20	5.20	5.25	0.00
5	Валерия ДЕМЕНТЬЕВА / Алексей НОВИКОВ	ТОЛ	40.18	20.78	19.40	4.75	4.85	4.95	4.85	4.85	0.00
6	Тамара КОКАЕВА / Александр КУРГАЕВ	ТОЛ	37.58	16.98	20.60	5.15	5.10	5.15	5.15	5.20	0.00

SS = Мастерство катани:

TR = Связующие шаги и движения

PE = Представление/Исполнение

CC = Композиция/Хореография

IT = Интерпретация/Музыкальность

* = factored score

Printed: 19.12.2017 23:08:41

ТАНЦЫ, КМС КОРОТКИЙ ТАНЕЦ

JUDGES DETAILS PER SKATER

Rank	Name	Nation	Starting Number	Total Segment Score	Total Element Score	Program Component Score (factored)	Total Deductions
1	Елена МАМЧЕНКОВА / Степан РУБЛЕВ	ТОЛ	1	54.66	31.54	23.12	0.00

#	Executed Elements	Info	Base Value	GOE	J1	J2	J3	J4	J5	J6	J7	J8	J9	Ref	Scores of Panel	
1	1CC4+кpYYY		5.00	0.60	1	1	1	1	1						5.60	
2	2CC3+кpYNY		4.40	0.36	0	1	1	1	0						4.76	
3	STw4		6.60	0.48	1	1	0	1	1						7.08	
4	NtMiSt3		7.10	1.54	1	2	2	1	1						8.64	
5	RoLi4		4.50	0.96	1	2	1	2	2						5.46	
			27.60												31.54	
Program Components			Factor													
Мастерство катания			0.80		6,00	5,50	5,75	5,75	6,00						5.80	
Связующие шаги и движения			0.80		5,50	5,75	5,50	5,50	5,75						5.60	
Представление/Исполнение			0.80		5,75	6,00	6,00	5,75	5,75						5.85	
Композиция/Хореография			0.80		6,00	5,75	5,75	5,75	5,75						5.80	
Интерпретация/Музыкальность			0.80		5,75	5,75	5,75	6,00	6,00						5.85	
Judges Total Program Component Score (factored)																23.12

Deductions	0.00
-------------------	-------------

Rank	Name	Nation	Starting Number	Total Segment Score	Total Element Score	Program Component Score (factored)	Total Deductions
2	Анастасия ШАКУН / Даниил РАГИМОВ	ТОЛ	5	51.56	29.12	22.44	0.00

#	Executed Elements	Info	Base Value	GOE	J1	J2	J3	J4	J5	J6	J7	J8	J9	Ref	Scores of Panel	
1	1CC4+кpYYY		5.00	0.24	0	0	0	1	1						5.24	
2	2CC3+кpNYY		4.40	0.24	0	1	0	0	1						4.64	
3	STw4		6.60	0.84	2	2	1	1	1						7.44	
4	NtMiSt3		7.10	1.10	1	1	1	1	1						8.20	
5	RoLi2		3.00	0.60	1	1	1	1	1						3.60	
			26.10												29.12	
Program Components			Factor													
Мастерство катания			0.80		5,75	5,25	5,50	5,50	6,00						5.60	
Связующие шаги и движения			0.80		5,50	5,50	5,25	5,50	5,75						5.50	
Представление/Исполнение			0.80		5,75	5,75	5,75	5,50	5,75						5.70	
Композиция/Хореография			0.80		6,00	5,50	5,50	5,75	5,50						5.65	
Интерпретация/Музыкальность			0.80		5,75	5,50	5,25	5,75	5,75						5.60	
Judges Total Program Component Score (factored)																22.44

Deductions	0.00
-------------------	-------------

Rank	Name	Nation	Starting Number	Total Segment Score	Total Element Score	Program Component Score (factored)	Total Deductions
3	Ангелина ЛАЗАРЕВА / Максим ПРОКОФЬЕВ	ТОЛ	4	47.58	25.86	21.72	0.00

#	Executed Elements	Info	Base Value	GOE	J1	J2	J3	J4	J5	J6	J7	J8	J9	Ref	Scores of Panel	
1	STw3		5.60	0.48	1	1	1	1	0						6.08	
2	NtMiSt2		5.60	0.88	1	1	1	0	1						6.48	
3	CuLi4		4.50	0.60	1	0	1	1	2						5.10	
4	1CC2+кpNYN		3.80	0.24	0	0	0	1	1						4.04	
5	2CC2+кpNNY		3.80	0.36	0	0	1	1	1						4.16	
			23.30												25.86	
Program Components			Factor													
Мастерство катания			0.80		5,75	5,00	5,25	5,25	5,50						5.35	
Связующие шаги и движения			0.80		5,25	5,25	5,25	5,50	5,50						5.35	
Представление/Исполнение			0.80		5,75	5,50	5,50	5,50	5,75						5.60	
Композиция/Хореография			0.80		5,25	5,25	5,50	5,25	5,75						5.40	
Интерпретация/Музыкальность			0.80		5,50	5,25	5,50	5,50	5,50						5.45	
Judges Total Program Component Score (factored)																21.72

Deductions	0.00
-------------------	-------------

ТАНЦЫ, КМС КОРОТКИЙ ТАНЕЦ

JUDGES DETAILS PER SKATER

Rank	Name	Nation	Starting Number	Total Segment Score	Total Element Score	Program Component Score (factored)	Total Deductions
4	Екатерина КУЗНЕЦОВА / Александр ВДОВИН	OPE	2	42.10	21.50	20.60	0.00

#	Executed Elements	Info	Base Value	GOE	J1	J2	J3	J4	J5	J6	J7	J8	J9	Ref	Scores of Panel	
1	1CC1+kpNNY		3.20	-0.10	0	0	-1	0	0						3.10	
2	2CC1+kpNNN		3.20	0.00	0	0	0	0	0						3.20	
3	SiLi4		4.50	0.60	1	1	1	1	1						5.10	
4	NtMiSt1		4.10	0.60	1	1	1	1	1						4.70	
5	STw3		5.60	-0.20	0	-1	-1	0	0						5.40	
			20.60												21.50	
Program Components			Factor													
Мастерство катания			0.80		5,50	4,75	4,75	5,00	5,25						5,05	
Связующие шаги и движения			0.80		5,25	5,00	5,00	5,00	5,00						5,05	
Представление/Исполнение			0.80		5,50	5,25	5,00	5,00	5,25						5,20	
Композиция/Хореография			0.80		5,25	5,00	5,25	5,25	5,25						5,20	
Интерпретация/Музыкальность			0.80		5,25	5,00	5,25	5,25	5,50						5,25	
Judges Total Program Component Score (factored)																20.60

Deductions	0.00
-------------------	-------------

Rank	Name	Nation	Starting Number	Total Segment Score	Total Element Score	Program Component Score (factored)	Total Deductions
5	Валерия ДЕМЕНТЬЕВА / Алексей НОВИКОВ	ТОЛ	3	40.18	20.78	19.40	0.00

#	Executed Elements	Info	Base Value	GOE	J1	J2	J3	J4	J5	J6	J7	J8	J9	Ref	Scores of Panel	
1	1CC2+kpNYN		3.80	-0.18	-1	0	-1	-1	1						3.62	
2	2CC1+kpNNN		3.20	-0.20	-1	0	0	-1	0						3.00	
3	STw3		5.60	-0.30	0	-1	-1	-1	0						5.30	
4	NtMiSt1		4.10	0.02	-1	0	0	0	1						4.12	
5	RoLi4		4.50	0.24	0	0	0	0	2						4.74	
			21.20												20.78	
Program Components			Factor													
Мастерство катания			0.80		4,50	4,75	4,75	4,75	5,00						4,75	
Связующие шаги и движения			0.80		4,25	5,00	5,00	4,75	5,25						4,85	
Представление/Исполнение			0.80		4,50	5,00	5,25	5,00	5,00						4,95	
Композиция/Хореография			0.80		4,75	4,75	5,25	4,75	4,75						4,85	
Интерпретация/Музыкальность			0.80		4,25	5,00	5,00	5,00	5,00						4,85	
Judges Total Program Component Score (factored)																19.40

Deductions	0.00
-------------------	-------------

Rank	Name	Nation	Starting Number	Total Segment Score	Total Element Score	Program Component Score (factored)	Total Deductions
6	Тамара КОКАЕВА / Александр КУРГАЕВ	ТОЛ	6	37.58	16.98	20.60	0.00

#	Executed Elements	Info	Base Value	GOE	J1	J2	J3	J4	J5	J6	J7	J8	J9	Ref	Scores of Panel	
1	1CC1+kpNNN		3.20	-1.50	-3	-3	-3	-3	-3						1.70	
2	2CC1+kpNNN		3.20	-1.50	-3	-3	-3	-3	-3						1.70	
3	NtMiSt2		5.60	0.44	1	0	0	0	1						6.04	
4	STw1		3.10	-0.18	-1	0	-1	-1	0						2.92	
5	RoLi4		4.50	0.12	0	0	0	0	1						4.62	
			19.60												16.98	
Program Components			Factor													
Мастерство катания			0.80		5,50	4,50	5,00	5,50	5,25						5,15	
Связующие шаги и движения			0.80		5,00	4,75	4,75	5,50	5,50						5,10	
Представление/Исполнение			0.80		5,25	4,75	5,00	5,50	5,25						5,15	
Композиция/Хореография			0.80		5,50	4,75	4,75	5,50	5,25						5,15	
Интерпретация/Музыкальность			0.80		5,25	4,75	5,00	5,50	5,50						5,20	
Judges Total Program Component Score (factored)																20.60

Deductions	0.00
-------------------	-------------

ТАНЦЫ, КМС

RESULT DETAILS ПРОИЗВОЛЬНЫЙ ТАНЕЦ

Pl.	Name	Nation	Total Segment Score =	Total Element Score +	Tot. Prog. Comp. Score * +	SS	TR	PE	CC	IT	Deduct. -
1	Елена МАМЧЕНКОВА / Степан РУБЛЕВ	ТОЛ	75.64	36.76	38.88	6.30	6.35	6.60	6.60	6.55	0.00
2	Анастасия ШАКУН / Даниил РАГИМОВ	ТОЛ	69.74	33.32	36.42	5.90	5.95	6.15	6.20	6.15	0.00
3	Ангелина ЛАЗАРЕВА / Максим ПРОКОФЬЕВ	ТОЛ	64.02	28.62	35.40	6.00	5.75	6.00	5.90	5.85	0.00
4	Екатерина КУЗНЕЦОВА / Александр ВДОВИН	ОРЕ	60.44	27.50	32.94	5.45	5.35	5.40	5.60	5.65	0.00
5	Валерия ДЕМЕНТЬЕВА / Алексей НОВИКОВ	ТОЛ	55.10	24.74	30.36	5.10	4.95	5.15	5.00	5.10	0.00
6	Тамара КОКАЕВА / Александр КУРГАЕВ	ТОЛ	50.74	24.46	26.28	4.35	4.30	4.45	4.35	4.45	0.00

SS = Мастерство катани:

TR = Связующие шаги и движения

PE = Представление/Исполнение

CC = Композиция/Хореография

IT = Интерпретация/Музыкальность

* = factored score

Printed: 19.12.2017 23:08:56

ТАНЦЫ, КМС ПРОИЗВОЛЬНЫЙ ТАНЕЦ

JUDGES DETAILS PER SKATER

Rank	Name	Nation	Starting Number	Total Segment Score	Total Element Score	Program Component Score (factored)	Total Deductions
1	Елена МАМЧЕНКОВА / Степан РУБЛЕВ	ТОЛ	6	75.64	36.76	38.88	0.00

#	Executed Elements	Info	Base Value	GOE	J1	J2	J3	J4	J5	J6	J7	J8	J9	Ref	Scores of Panel
1	STw4		6.60	0.72	1	2	1	1	1						7.32
2	CoSp4		5.60	0.84	1	2	2	1	1						6.44
3	CSi3		7.10	1.32	1	2	1	1	1						8.42
4	RoLi4		4.50	0.96	1	1	2	2	2						5.46
5	SiLi4		4.50	1.08	1	2	2	2	2						5.58
6	ChLi1		1.00	0.84	1	1	2	1	1						1.84
7	ChSp1		1.00	0.70	1	1	1	1	1						1.70
			30.30												36.76
	Program Components			Factor											
	Мастерство катания			1.20	6,25	6,25	6,50	6,50	6,00						6.30
	Связующие шаги и движения			1.20	6,00	6,50	6,75	6,25	6,25						6.35
	Представление/Исполнение			1.20	6,50	7,00	6,50	6,50	6,50						6.60
	Композиция/Хореография			1.20	6,50	6,75	6,75	6,50	6,50						6.60
	Интерпретация/Музыкальность			1.20	6,00	6,75	6,75	6,50	6,75						6.55
	Judges Total Program Component Score (factored)														38.88

Deductions	0.00
-------------------	-------------

Rank	Name	Nation	Starting Number	Total Segment Score	Total Element Score	Program Component Score (factored)	Total Deductions
2	Анастасия ШАКУН / Даниил РАГИМОВ	ТОЛ	4	69.74	33.32	36.42	0.00

#	Executed Elements	Info	Base Value	GOE	J1	J2	J3	J4	J5	J6	J7	J8	J9	Ref	Scores of Panel
1	CoSp4		5.60	0.60	1	1	1	1	1						6.20
2	RoLi2		3.00	0.60	1	1	1	1	1						3.60
3	CSi3		7.10	0.88	0	1	1	1	1						7.98
4	SiLi4		4.50	1.08	1	2	2	2	2						5.58
5	ChLi1		1.00	0.56	1	1	1	1	0						1.56
6	STw4		6.60	0.24	1	1	0	0	0						6.84
7	ChSp1		1.00	0.56	0	1	1	1	1						1.56
			28.80												33.32
	Program Components			Factor											
	Мастерство катания			1.20	6,00	6,25	6,00	6,00	5,25						5.90
	Связующие шаги и движения			1.20	5,75	6,25	6,25	5,75	5,75						5.95
	Представление/Исполнение			1.20	6,00	6,50	6,25	6,00	6,00						6.15
	Композиция/Хореография			1.20	6,25	6,25	6,00	6,25	6,25						6.20
	Интерпретация/Музыкальность			1.20	6,00	6,50	6,00	6,00	6,25						6.15
	Judges Total Program Component Score (factored)														36.42

Deductions	0.00
-------------------	-------------

ТАНЦЫ, КМС ПРОИЗВОЛЬНЫЙ ТАНЕЦ

JUDGES DETAILS PER SKATER

Rank	Name	Nation	Starting Number	Total Segment Score	Total Element Score	Program Component Score (factored)	Total Deductions
3	Ангелина ЛАЗАРЕВА / Максим ПРОКОФЬЕВ	ТОЛ	5	64.02	28.62	35.40	0.00

#	Executed Elements	Info	Base Value	GOE	J1	J2	J3	J4	J5	J6	J7	J8	J9	Ref	Scores of Panel
1	STw3		5.60	0.12	0	0	0	0	1						5.72
2	SILi4		4.50	0.72	1	1	2	1	1						5.22
3	SeSt2		5.60	0.44	1	1	0	0	0						6.04
4	CoSp2		3.60	0.36	1	0	0	1	1						3.96
5	RoLi4		4.50	0.48	1	1	0	1	1						4.98
6	ChSp1		1.00	0.28	0	1	0	0	1						1.28
7	ChLi1		1.00	0.42	1	1	0	1	0						1.42
			25.80												28.62
	Program Components			Factor											
	Мастерство катания			1.20	6,00	6,00	6,00	6,00	6,00						6.00
	Связующие шаги и движения			1.20	5,75	5,75	5,75	5,75	5,75						5.75
	Представление/Исполнение			1.20	6,00	6,25	6,00	5,75	6,00						6.00
	Композиция/Хореография			1.20	5,75	6,25	6,00	6,00	5,50						5.90
	Интерпретация/Музыкальность			1.20	5,75	6,25	5,75	5,75	5,75						5.85
	Judges Total Program Component Score (factored)														35.40

Deductions

0.00

Rank	Name	Nation	Starting Number	Total Segment Score	Total Element Score	Program Component Score (factored)	Total Deductions
4	Екатерина КУЗНЕЦОВА / Александр ВДОВИН	OPE	2	60.44	27.50	32.94	0.00

#	Executed Elements	Info	Base Value	GOE	J1	J2	J3	J4	J5	J6	J7	J8	J9	Ref	Scores of Panel
1	STw4		6.60	0.48	1	0	1	1	1						7.08
2	ChSp1		1.00	0.70	1	1	1	1	1						1.70
3	SILi4		4.50	0.96	1	1	2	2	2						5.46
4	CiSt1		4.10	0.24	0	0	1	1	0						4.34
5	CoSp2		3.60	-0.20	0	-1	-1	0	0						3.40
6	RoLi3		4.00	0.24	0	0	0	1	1						4.24
7	ChLi1		1.00	0.28	0	0	0	1	1						1.28
			24.80												27.50
	Program Components			Factor											
	Мастерство катания			1.20	5,50	5,50	5,50	5,75	5,00						5.45
	Связующие шаги и движения			1.20	5,75	5,25	5,75	5,50	4,50						5.35
	Представление/Исполнение			1.20	5,50	5,25	5,50	5,75	5,00						5.40
	Композиция/Хореография			1.20	5,75	5,50	5,25	5,75	5,75						5.60
	Интерпретация/Музыкальность			1.20	5,50	5,75	5,50	5,75	5,75						5.65
	Judges Total Program Component Score (factored)														32.94

Deductions

0.00

ТАНЦЫ, КМС ПРОИЗВОЛЬНЫЙ ТАНЕЦ

JUDGES DETAILS PER SKATER

Rank	Name	Nation	Starting Number	Total Segment Score	Total Element Score	Program Component Score (factored)	Total Deductions
5	Валерия ДЕМЕНТЬЕВА / Алексей НОВИКОВ	ТОЛ	1	55.10	24.74	30.36	0.00

#	Executed Elements	Info	Base Value	GOE	J1	J2	J3	J4	J5	J6	J7	J8	J9	Ref	Scores of Panel
1	RoLi4		4.50	0.48	0	1	1	1	1						4.98
2	CuLi4		4.50	0.96	1	1	2	2	2						5.46
3	SeSt1		4.10	0.24	0	1	0	0	1						4.34
4	CoSp2		3.60	0.12	0	0	0	1	0						3.72
5	STw2		4.60	-0.50	-1	-1	-1	-1	-1						4.10
6	ChSp1		1.00	0.00	0	0	0	0	0						1.00
7	ChLi1		1.00	0.14	0	0	1	0	0						1.14
			23.30												24.74
	Program Components			Factor											
	Мастерство катания			1.20	5,25	5,25	5,00	5,25	4,75						5.10
	Связующие шаги и движения			1.20	4,75	5,00	5,25	4,75	5,00						4.95
	Представление/Исполнение			1.20	4,75	5,50	5,00	5,25	5,25						5.15
	Композиция/Хореография			1.20	4,75	5,00	5,25	5,00	5,00						5.00
	Интерпретация/Музыкальность			1.20	4,50	5,25	5,25	5,25	5,25						5.10
	Judges Total Program Component Score (factored)														30.36

Deductions	0.00
-------------------	-------------

Rank	Name	Nation	Starting Number	Total Segment Score	Total Element Score	Program Component Score (factored)	Total Deductions
6	Тамара КОКАЕВА / Александр КУРГАЕВ	ТОЛ	3	50.74	24.46	26.28	0.00

#	Executed Elements	Info	Base Value	GOE	J1	J2	J3	J4	J5	J6	J7	J8	J9	Ref	Scores of Panel
1	CuLi3		4.00	0.48	1	1	0	1	1						4.48
2	CISt1		4.10	0.00	0	0	0	0	0						4.10
3	CoSp1		2.60	-0.06	-1	0	0	0	0						2.54
4	SiLi4		4.50	0.96	2	1	1	2	2						5.46
5	STw3		5.60	0.00	0	0	0	0	0						5.60
6	ChLi1		1.00	0.28	1	1	0	0	0						1.28
7	ChSp1		1.00	0.00	0	0	0	0	0						1.00
			22.80												24.46
	Program Components			Factor											
	Мастерство катания			1.20	4,75	4,25	4,50	4,25	4,00						4.35
	Связующие шаги и движения			1.20	4,50	4,00	4,25	4,50	4,25						4.30
	Представление/Исполнение			1.20	4,50	4,50	4,50	4,25	4,50						4.45
	Композиция/Хореография			1.20	4,25	4,25	4,25	4,25	4,75						4.35
	Интерпретация/Музыкальность			1.20	4,50	4,50	4,25	4,25	4,75						4.45
	Judges Total Program Component Score (factored)														26.28

Deductions	0.00
-------------------	-------------

printed: 19.12.2017 23:09:03

**ВСЕРОССИЙСКИЕ СОРЕВНОВАНИЯ «ЖИГУЛИ»
ПО ФИГУРНОМУ КАТАНИЮ НА КОНЬКАХ**

г. Тольятти СК «Кристалл»

14 – 18 декабря 2017 г.

ОДИНОЧНОЕ КАТАНИЕ

ЖЕНЩИНЫ, МУЖЧИНЫ

СПРАВКА

**о составе и квалификации судейской коллегии согласно приказу
Министерства спорта России от 20 февраля 2017г. № 108**

Технический контролер:	Бердникова Елена	Самара	ВК
Технический специалист:	Панюкова Елена	Тольятти	ВК
Ассистент тех. специалиста:	Михайлова Елена	Оренбург	ВК

Старший судья:	Богуш Вера	Самара	ВК
-----------------------	------------	--------	----

Судьи:

1	Богуш Вера	Самара	ВК
2	Цыганкова Марина	Саранск	1К
3	Богуш Наталья	Самара	ВК
4	Поликарпова Анна	Самара	1К
5	Харчева Ольга	Самара	ВК
6	Сергеева Оксана	Самара	ВК
7	Кудашев Артём	Тольятти	1К

Оператор ввода данных	Керша Павел	Тольятти	1К
Оператор видеоповтора	Ткаченко Наталья	Оренбург	ВК
Видеооператор	Илюхина Оксана	Самара	1К

**Главный судья,
председатель судейской коллегии,
уполномоченный представитель
ФФККР (на основании решения
Исполкома от 13.09.17г.)**



Богуш Наталья Самара ВК

ВСЕРОССИЙСКИЕ СОРЕВНОВАНИЯ «ЖИГУЛИ» ПО ФИГУРНОМУ КАТАНИЮ НА КОНЬКАХ

г. Тольятти СК «Кристалл»

14 – 18 декабря 2017 г.

ЖЕНЩИНЫ МС

ОКОНЧАТЕЛЬНЫЕ РЕЗУЛЬТАТЫ

Pl. Name		Nation	Сумма баллов	КП	ПП
1 Анастасия КОЛОМИЕЦ <i>Санкт-Петербург, СДЮШОР</i>	2000	СПБ	186,82	2	1
2 Алина СОЛОВЬЁВА <i>Санкт-Петербург, ГБОУ ДОД СДЮСШОР "Звездный лед"</i>	2002	СПБ	186,60	1	2
3 Александра ШУБОЧКИНА <i>Москва, СШОР "Сокольники" Москомспорта</i>	2002	МСК	166,57	3	3
4 Дарья БАБУШКИНА <i>Саранск, ГБУ РМ "СШОР по ФФКК" Рес. Мордовия</i>	2002	САР	132,91	4	4
5 Полина МАКАРОВА <i>Тольятти, ГАУ СШОР №1</i>	2000	ТОЛ	123,46	5	5
6 Дина ХАПСАЕВА <i>ГБОУ ДО "ДЮСШ ЗВС" РСО Алания, г. Владикавказ</i>	2002	ВЛК	113,05	6	6
7 Полина ПЛАТКОВА <i>Саранск, ГБУ РМ "СШОР по ФФКК" Рес. Мордовия</i>	2000	САР	98,86	7	7

Технический контролер





Бердникова Елена Самара ВК

Старший судья

Богуш Вера Самара ВК

Главный судья,
председатель судейской коллегии,
уполномоченный представитель
ФФККР (на основании решения
Исполкома от 13.09.17г.)




Богуш Наталья Самара ВК

МС ЖЕНЩИНЫ

RESULT DETAILS КОРОТКАЯ ПРОГРАММА

Pl.	Name	Nation	Total Segment Score =	Total Element Score +	Tot. Prog. Comp. Score * +	SS	TR	PE	CO	IN	Deduct. -
1	Алина СОЛОВЬЁВА	СПБ	62.01	32.73	29.28	7.40	7.15	7.45	7.25	7.35	0.00
2	Анастасия КОЛОМИЕЦ	СПБ	61.67	33.51	28.16	7.10	6.85	7.10	7.10	7.05	0.00
3	Александра ШУБОЧКИНА	МСК	61.47	32.83	28.64	7.15	7.05	7.05	7.30	7.25	0.00
4	Дарья БАБУШКИНА	САР	50.05	26.49	23.56	5.90	5.80	5.95	5.95	5.85	0.00
5	Полина МАКАРОВА	ТОЛ	41.32	22.44	20.88	5.35	5.25	5.05	5.20	5.25	2.00
6	Дина ХАПСАЕВА	ВЛК	41.14	21.30	19.84	4.95	4.75	4.90	5.05	5.15	0.00
7	Полина ПЛАТКОВА	САР	30.68	13.20	19.48	4.90	4.75	4.70	5.05	4.95	2.00

SS = Навыки скольжения

TR = Переходы

PE = Представление

CO = Композиция

IN = Интерпретация музыки

* = factored score

Printed: 19.12.2017 22:38:26

МС ЖЕНЩИНЫ КОРОТКАЯ ПРОГРАММА

JUDGES DETAILS PER SKATER

Rank	Name	Nation	Starting Number	Total Segment Score	Total Element Score	Program Score (factored)	Total Component Score (factored)	Total Deductions
1	Алина СОЛОВЬЁВА	СПБ	4	62.01	32.73		29.28	0.00

#	Executed Elements	Info	Base Value	GOE	J1	J2	J3	J4	J5	J6	J7	J8	J9	Ref	Scores of Panel
1	3Lo+3T<		8.10	-0.70	-1	-1	-1	-1	-1	-1	-1				7.40
2	3Lz		6.00	0.70	1	1	1	1	1	1	1				6.70
3	CCoSp4		3.50	0.70	2	1	1	0	2	1	2				4.20
4	StSq3		3.30	0.60	2	1	1	1	1	1	2				3.90
5	2A	x	3.63	0.40	1	0	1	1	1	1	0				4.03
6	FSSp4		3.00	0.30	1	0	1	0	0	1	2				3.30
7	LSp4		2.70	0.50	1	1	1	1	1	1	1				3.20
			30.23												32.73
Program Components				Factor											
	Навыки скольжения			0.80	7,25	7,25	7,50	7,50	7,50	7,50	7,25				7.40
	Переходы			0.80	7,00	7,00	7,25	7,50	7,25	7,25	7,00				7.15
	Представление			0.80	7,50	7,25	7,50	7,50	7,25	7,50	7,50				7.45
	Композиция			0.80	7,25	7,00	7,25	7,25	7,50	7,50	7,00				7.25
	Интерпретация музыки			0.80	7,25	7,00	7,50	7,50	7,75	7,50	7,00				7.35
Judges Total Program Component Score (factored)															29.28

Deductions	0.00
-------------------	-------------

< Under-rotated jump x Credit for highlight distribution, base value multiplied by 1.1

Rank	Name	Nation	Starting Number	Total Segment Score	Total Element Score	Program Score (factored)	Total Component Score (factored)	Total Deductions
2	Анастасия КОЛОМИЕЦ	СПБ	7	61.67	33.51		28.16	0.00

#	Executed Elements	Info	Base Value	GOE	J1	J2	J3	J4	J5	J6	J7	J8	J9	Ref	Scores of Panel
1	3T+3T		8.60	0.98	1	2	2	1	1	1	2				9.58
2	3Lz		6.00	0.70	1	1	1	2	0	1	1				6.70
3	FCSp3		2.80	0.50	1	1	1	2	1	1	1				3.30
4	StSq2		2.60	0.50	1	1	1	1	1	1	1				3.10
5	2A	x	3.63	0.10	0	0	0	0	1	1	0				3.73
6	CCoSp4		3.50	0.50	1	1	1	1	1	1	2				4.00
7	LSp4		2.70	0.40	1	1	1	0	2	0	1				3.10
			29.83												33.51
Program Components				Factor											
	Навыки скольжения			0.80	7,00	7,00	7,25	7,25	7,00	7,25	6,75				7.10
	Переходы			0.80	6,75	6,75	7,00	7,00	7,00	6,75	6,50				6.85
	Представление			0.80	7,00	7,00	7,25	7,00	7,25	7,25	7,00				7.10
	Композиция			0.80	7,00	6,75	7,25	7,25	7,25	7,00	7,00				7.10
	Интерпретация музыки			0.80	7,00	7,00	7,25	7,00	7,00	7,00	7,25				7.05
Judges Total Program Component Score (factored)															28.16

Deductions	0.00
-------------------	-------------

x Credit for highlight distribution, base value multiplied by 1.1

МС ЖЕНЩИНЫ КОРОТКАЯ ПРОГРАММА

JUDGES DETAILS PER SKATER

Rank	Name	Nation	Starting Number	Total Segment Score	Total Element Score	Program Component Score (factored)	Total Deductions
3	Александра ШУБОЧКИНА	MCK	9	61.47	32.83	28.64	0.00

#	Executed Elements	Info	Base Value	GOE	J1	J2	J3	J4	J5	J6	J7	J8	J9	Ref	Scores of Panel
1	3F+3T		9.60	0.70	1	1	1	1	2	1	0				10.30
2	3Lz		6.00	0.70	1	1	1	1	1	1	0				6.70
3	CCoSp3		3.00	0.70	2	1	1	1	2	1	2				3.70
4	2A		3.63	x -0.40	0	0	-1	-1	-1	-1	-1				3.23
5	FSSp3		2.60	0.30	2	1	0	0	0	1	1				2.90
6	StSq2		2.60	0.40	2	1	1	0	1	0	1				3.00
7	LSp3		2.40	0.60	1	1	1	1	2	2	1				3.00
			29.83												32.83
Program Components				Factor											
	Навыки скольжения			0.80	7,25	7,00	7,00	7,25	7,25	7,50	7,00				7.15
	Переходы			0.80	7,00	7,00	7,00	7,25	7,25	7,00	7,00				7.05
	Представление			0.80	7,25	7,00	7,00	7,00	7,00	7,25	7,00				7.05
	Композиция			0.80	7,25	7,50	7,50	7,25	7,00	7,50	6,75				7.30
	Интерпретация музыки			0.80	7,25	7,25	7,25	7,25	7,25	7,25	7,00				7.25
Judges Total Program Component Score (factored)															28.64

Deductions	0.00
-------------------	-------------

x Credit for highlight distribution, base value multiplied by 1.1

Rank	Name	Nation	Starting Number	Total Segment Score	Total Element Score	Program Component Score (factored)	Total Deductions
4	Дарья БАБУШКИНА	CAP	2	50.05	26.49	23.56	0.00

#	Executed Elements	Info	Base Value	GOE	J1	J2	J3	J4	J5	J6	J7	J8	J9	Ref	Scores of Panel
1	3T+3T		8.60	0.70	1	1	1	1	1	1	0				9.30
2	2A		3.30	0.10	0	1	0	1	0	0	0				3.40
3	FCSp3		2.80	0.10	1	0	0	0	0	0	1				2.90
4	StSq2		2.60	0.00	1	0	0	0	0	0	0				2.60
5	3F<<	<<	2.09	x -0.60	-2	-2	-2	-2	-2	-2	-2				1.49
6	CCoSp4		3.50	0.10	1	0	0	0	0	0	1				3.60
7	LSp4		2.70	0.50	1	1	1	1	1	0	2				3.20
			25.59												26.49
Program Components				Factor											
	Навыки скольжения			0.80	5,75	5,75	5,75	5,75	6,50	6,25	6,00				5.90
	Переходы			0.80	5,50	5,50	5,50	6,00	6,25	6,25	5,75				5.80
	Представление			0.80	6,00	5,75	5,75	5,75	6,25	6,50	6,00				5.95
	Композиция			0.80	5,75	5,50	5,50	6,00	6,50	6,50	6,00				5.95
	Интерпретация музыки			0.80	5,50	5,75	5,50	6,00	6,75	6,25	5,75				5.85
Judges Total Program Component Score (factored)															23.56

Deductions	0.00
-------------------	-------------

<< Downgraded jump x Credit for highlight distribution, base value multiplied by 1.1

МС ЖЕНЩИНЫ КОРОТКАЯ ПРОГРАММА

JUDGES DETAILS PER SKATER

Rank	Name	Nation	Starting Number	Total Segment Score	Total Element Score	Program Score (factored)	Total Component Score (factored)	Total Deductions
5	Полина МАКАРОВА	ТОЛ	6	41.32	22.44		20.88	2.00

#	Executed Elements	Info	Base Value	GOE	J1	J2	J3	J4	J5	J6	J7	J8	J9	Ref	Scores of Panel
1	3T+COMBO		4.30	-2.10	-3	-3	-3	-3	-3	-3	-3				2.20
2	FCSp3		2.80	0.50	0	1	1	1	1	1	1				3.30
3	StSq3		3.30	0.20	2	1	1	0	0	0	0				3.50
4	3Lo		5.61	x -2.10	-3	-3	-3	-3	-3	-3	-3				3.51
5	2A		3.63	x 0.30	1	1	1	0	0	1	0				3.93
6	CCoSp4		3.50	0.50	2	1	1	0	0	1	2				4.00
7	LSp2		1.90	0.10	1	0	0	0	0	0	1				2.00
			25.04												22.44
	Program Components			Factor											
	Навыки скольжения			0.80	5,50	5,75	6,00	4,75	5,00	5,50	5,00				5.35
	Переходы			0.80	5,50	5,50	5,75	5,00	5,00	5,25	5,00				5.25
	Представление			0.80	5,25	5,50	5,50	4,75	4,75	5,00	4,75				5.05
	Композиция			0.80	5,50	5,25	5,75	5,00	4,75	5,25	5,00				5.20
	Интерпретация музыки			0.80	5,25	5,50	5,75	5,00	5,25	5,25	5,00				5.25
	Judges Total Program Component Score (factored)														20.88

Deductions	Falls: -2.00(2)	-2.00
-------------------	-----------------	--------------

x Credit for highlight distribution, base value multiplied by 1.1

Rank	Name	Nation	Starting Number	Total Segment Score	Total Element Score	Program Score (factored)	Total Component Score (factored)	Total Deductions
6	Дина ХАПСАЕВА	ВЛК	8	41.14	21.30		19.84	0.00

#	Executed Elements	Info	Base Value	GOE	J1	J2	J3	J4	J5	J6	J7	J8	J9	Ref	Scores of Panel
1	3T+2T		5.60	0.00	0	0	0	0	1	0	0				5.60
2	3S		4.40	0.00	0	0	0	0	0	0	0				4.40
3	CSp4		2.60	0.00	0	0	0	0	0	0	0				2.60
4	StSq2		2.60	0.20	1	1	1	0	0	0	0				2.80
5	1A*	*	0.00	x 0.00	-	-	-	-	-	-	-				0.00
6	FSSp2		2.30	0.00	0	0	0	0	0	0	1				2.30
7	CCoSp4		3.50	0.10	0	0	0	0	1	0	1				3.60
			21.00												21.30
	Program Components			Factor											
	Навыки скольжения			0.80	5,00	5,00	5,00	4,75	4,75	5,50	5,00				4.95
	Переходы			0.80	4,75	4,75	4,75	4,75	4,75	5,00	4,75				4.75
	Представление			0.80	5,00	4,75	4,75	4,75	5,00	5,00	5,25				4.90
	Композиция			0.80	4,75	5,00	5,00	5,00	5,00	5,25	5,25				5.05
	Интерпретация музыки			0.80	5,00	5,25	5,25	5,25	4,75	5,25	5,00				5.15
	Judges Total Program Component Score (factored)														19.84

Deductions		0.00
-------------------	--	-------------

* Invalid element x Credit for highlight distribution, base value multiplied by 1.1

МС ЖЕНЩИНЫ КОРОТКАЯ ПРОГРАММА

JUDGES DETAILS PER SKATER

Rank	Name	Nation	Starting Number	Total Segment Score	Total Element Score	Program Score (factored)	Total Component Score (factored)	Total Deductions
7	Полина ПЛАТКОВА	CAP	5	30.68	13.20		19.48	2.00

#	Executed Elements	Info	Base Value	GOE	J1	J2	J3	J4	J5	J6	J7	J8	J9	Ref	Scores of Panel
1	3F<<+COMBO	<<	1.90	-0.90	-3	-3	-3	-3	-3	-3	-3				1.00
2	3Lo<	<	3.60	-2.10	-3	-3	-3	-3	-3	-3	-3				1.50
3	SSp3		2.10	0.20	0	1	0	0	1	0	1				2.30
4	StSq2		2.60	0.20	1	1	0	0	1	0	0				2.80
5	FCSp2		2.30	0.00	-3	1	0	0	0	0	0				2.30
6	1A*	*	0.00	x 0.00	-	-	-	-	-	-	-				0.00
7	CCoSp3		3.00	0.30	1	1	1	0	1	0	0				3.30
			15.50												13.20
Program Components				Factor											
	Навыки скольжения			0.80	5,00	4,75	4,75	4,75	5,00	5,00	5,00				4.90
	Переходы			0.80	4,75	5,00	4,75	4,50	4,75	4,75	4,75				4.75
	Представление			0.80	5,25	4,75	4,50	4,50	4,75	4,50	5,00				4.70
	Композиция			0.80	5,00	5,25	5,25	4,75	5,75	5,00	4,75				5.05
	Интерпретация музыки			0.80	5,00	5,25	5,00	4,75	5,25	4,75	4,75				4.95
Judges Total Program Component Score (factored)														19.48	

Deductions	Falls: -2.00(2)	-2.00
-------------------	-----------------	--------------

< Under-rotated jump << Downgraded jump * Invalid element x Credit for highlight distribution, base value multiplied by 1.1

printed: 19.12.2017 22:38:31

МС ЖЕНЩИНЫ

RESULT DETAILS ПРОИЗВОЛЬНАЯ ПРОГРАММА

Pl.	Name	Nation	Total Segment Score =	Total Element Score +	Tot. Prog. Comp. Score * +	SS	TR	PE	CO	IN	Deduct. -
1	Анастасия КОЛОМИЕЦ	СПБ	125.15	65.39	59.76	7.55	7.40	7.50	7.40	7.50	0.00
2	Алина СОЛОВЬЁВА	СПБ	124.59	66.63	58.96	7.25	7.10	7.50	7.40	7.60	1.00
3	Александра ШУБОЧКИНА	МСК	105.10	58.46	48.64	6.10	5.95	6.05	6.10	6.20	2.00
4	Дарья БАБУШКИНА	САР	82.86	38.30	44.56	5.75	5.40	5.50	5.50	5.70	0.00
5	Полина МАКАРОВА	ТОЛ	82.14	43.18	42.96	5.45	5.30	5.20	5.45	5.45	4.00
6	Дина ХАПСАЕВА	ВЛК	71.91	33.71	39.20	4.95	4.80	4.95	4.80	5.00	1.00
7	Полина ПЛАТКОВА	САР	68.18	27.14	41.04	5.15	4.70	5.15	5.30	5.35	0.00

SS = Навыки скольжения

TR = Переходы

PE = Представление

CO = Композиция

IN = Интерпретация музыки

* = factored score

Printed: 19.12.2017 22:38:41

МС ЖЕНЩИНЫ ПРОИЗВОЛЬНАЯ ПРОГРАММА

JUDGES DETAILS PER SKATER

Rank	Name	Nation	Starting Number	Total Segment Score	Total Element Score	Program Component Score (factored)	Total Deductions
1	Анастасия КОЛОМИЕЦ	СПБ	7	125.15	65.39	59.76	0.00

#	Executed Elements	Info	Base Value	GOE	J1	J2	J3	J4	J5	J6	J7	J8	J9	Ref	Scores of Panel
1	3T+3T		8.60	1.26	2	2	2	2	1	1	2				9.86
2	3Lz		6.00	1.12	1	2	2	2	1	2	1				7.12
3	3F		5.30	0.00	0	0	0	0	0	1	0				5.30
4	2A+1Lo+3S		8.20	0.42	1	0	0	1	1	1	0				8.62
5	CCoSp4		3.50	0.70	1	1	1	2	2	1	2				4.20
6	StSq4		3.90	0.70	1	1	1	1	2	1	0				4.60
7	3Lo+2T		7.04	x 0.14	1	0	0	0	0	1	0				7.18
8	3S		4.84	x 0.14	0	0	0	0	1	1	0				4.98
9	2A		3.63	x 0.10	1	0	0	0	0	1	0				3.73
10	ChSq1		2.00	0.70	1	1	1	1	2	1	1				2.70
11	FCSp4		3.20	0.50	1	1	1	1	1	1	2				3.70
12	LSp4		2.70	0.70	1	1	2	1	2	1	2				3.40
			58.91												65.39
Program Components			Factor												
	Навыки скольжения		1.60		7,75	7,50	7,50	7,50	7,50	7,75	7,50				7,55
	Переходы		1.60		7,75	7,25	7,00	7,25	7,50	7,50	7,50				7,40
	Представление		1.60		8,00	7,25	7,25	7,25	7,75	7,50	7,75				7,50
	Композиция		1.60		7,75	7,50	7,00	7,00	7,25	7,75	7,50				7,40
	Интерпретация музыки		1.60		7,75	7,50	7,25	7,25	7,50	7,50	7,75				7,50
	Judges Total Program Component Score (factored)														59.76

Deductions		0.00
-------------------	--	-------------

x Credit for highlight distribution, base value multiplied by 1.1

Rank	Name	Nation	Starting Number	Total Segment Score	Total Element Score	Program Component Score (factored)	Total Deductions
2	Алина СОЛОВЬЁВА	СПБ	6	124.59	66.63	58.96	1.00

#	Executed Elements	Info	Base Value	GOE	J1	J2	J3	J4	J5	J6	J7	J8	J9	Ref	Scores of Panel
1	3Lo+3T		9.40	1.12	1	1	2	2	2	2	1				10.52
2	3Lz		6.00	0.84	1	1	1	1	1	2	2				6.84
3	3F+2T+2T		7.90	0.56	0	1	1	1	0	1	2				8.46
4	FSSp3		2.60	0.60	0	1	1	1	1	2	2				3.20
5	3F		5.30	0.84	1	1	2	2	1	1	1				6.14
6	2A		3.63	x 0.00	0	0	0	0	0	0	0				3.63
7	3S		4.84	x 0.70	1	1	1	1	1	2	1				5.54
8	StSq3		3.30	1.00	2	2	2	2	2	1	2				4.30
9	2A+3T		8.36	x -0.70	-1	-1	-1	-1	-1	-1	-1				7.66
10	CCoSp4		3.50	0.70	2	2	2	1	1	1	1				4.20
11	ChSq1		2.00	0.84	1	2	2	1	1	1	1				2.84
12	LSp3		2.40	0.90	1	2	2	2	1	2	2				3.30
			59.23												66.63
Program Components			Factor												
	Навыки скольжения		1.60		7,25	7,25	7,25	7,25	7,25	7,50	6,00				7,25
	Переходы		1.60		7,00	7,00	7,00	7,00	7,25	7,25	7,25				7,10
	Представление		1.60		7,50	7,50	7,50	7,50	7,50	7,25	7,75				7,50
	Композиция		1.60		7,25	7,25	7,50	7,50	7,50	7,00	7,50				7,40
	Интерпретация музыки		1.60		7,50	7,75	7,75	7,75	7,50	7,50	7,50				7,60
	Judges Total Program Component Score (factored)														58.96

Deductions	Falls: -1.00(1)	-1.00
-------------------	-----------------	--------------

x Credit for highlight distribution, base value multiplied by 1.1

МС ЖЕНЩИНЫ ПРОИЗВОЛЬНАЯ ПРОГРАММА

JUDGES DETAILS PER SKATER

Rank	Name	Nation	Starting Number	Total Segment Score	Total Element Score	Program Component Score (factored)	Total Deductions
3	Александра ШУБОЧКИНА	MCK	5	105.10	58.46	48.64	2.00

#	Executed Elements	Info	Base Value	GOE	J1	J2	J3	J4	J5	J6	J7	J8	J9	Ref	Scores of Panel	
1	3F+3T		9.60	0.70	1	1	1	0	1	1	1				10.30	
2	3Lz		6.00	0.42	1	0	0	1	1	1	0				6.42	
3	2A+3T		7.60	-2.10	-3	-3	-3	-3	-3	-3	-3				5.50	
4	FSSp4		3.00	0.50	0	1	1	1	1	1	2				3.50	
5	3Lo		5.10	-0.42	0	0	-1	-1	-1	0	-1				4.68	
6	CCoSp4		3.50	0.50	1	1	1	0	1	1	2				4.00	
7	2A+2T+2Lo		7.04	x 0.10	1	0	0	0	1	0	0				7.14	
8	ChSq1		2.00	0.70	1	1	1	1	1	0	1				2.70	
9	3F		5.83	x 0.56	1	0	0	1	1	1	1				6.39	
10	3S<<	<<	1.43	x -0.60	-3	-3	-3	-3	-3	-3	-3				0.83	
11	StSq3		3.30	0.50	1	1	1	0	1	1	1				3.80	
12	LSp4		2.70	0.50	1	1	1	1	1	1	2				3.20	
			57.10													58.46
Program Components				Factor												
Навыки скольжения				1.60	6,25	6,00	6,00	6,00	6,25	6,25	6,00				6.10	
Переходы				1.60	6,00	6,00	5,75	5,75	6,25	6,00	6,00				5.95	
Представление				1.60	5,75	6,25	5,75	5,75	6,50	6,25	6,25				6.05	
Композиция				1.60	6,00	6,00	6,00	6,00	6,50	6,25	6,25				6.10	
Интерпретация музыки				1.60	6,00	6,25	6,00	6,00	6,50	6,25	6,50				6.20	
Judges Total Program Component Score (factored)																48.64

Deductions	Falls: -2.00(2)	-2.00
-------------------	-----------------	--------------

<< Downgraded jump x Credit for highlight distribution, base value multiplied by 1.1

Rank	Name	Nation	Starting Number	Total Segment Score	Total Element Score	Program Component Score (factored)	Total Deductions
4	Дарья БАБУШКИНА	CAP	4	82.86	38.30	44.56	0.00

#	Executed Elements	Info	Base Value	GOE	J1	J2	J3	J4	J5	J6	J7	J8	J9	Ref	Scores of Panel	
1	1A		1.10	-0.40	-2	-2	-2	-3	-2	-1	-2				0.70	
2	3Lz<	<	4.20	-0.70	-1	-1	-1	-1	-1	-1	-1				3.50	
3	3F<<+2T	<<	3.20	-0.60	-1	-2	-2	-2	-2	-2	-2				2.60	
4	FCSp3		2.80	0.10	0	0	-1	0	0	1	1				2.90	
5	StSq1		1.80	0.10	0	0	0	0	0	1	1				1.90	
6	2A+1Lo+2F		6.27	x 0.10	0	0	0	0	1	1	0				6.37	
7	ChSq1		2.00	0.00	0	1	0	0	0	0	0				2.00	
8	3F<	<	4.07	x -0.56	0	-1	-1	-1	-1	-1	0				3.51	
9	3T+2T		6.16	x 0.28	1	0	0	0	1	1	0				6.44	
10	3Lo<<	<<	1.98	x -0.60	-2	-2	-2	-2	-2	-2	-2				1.38	
11	CCoSp4		3.50	0.20	0	1	0	0	0	1	1				3.70	
12	LSp4		2.70	0.60	1	1	1	1	2	1	2				3.30	
			39.78													38.30
Program Components				Factor												
Навыки скольжения				1.60	5,75	5,75	5,75	5,50	5,75	5,75	5,75				5.75	
Переходы				1.60	5,75	5,50	5,25	5,25	5,25	5,50	5,50				5.40	
Представление				1.60	5,50	5,75	5,50	5,25	5,50	5,50	5,50				5.50	
Композиция				1.60	5,75	5,50	5,25	5,25	5,50	5,75	5,50				5.50	
Интерпретация музыки				1.60	5,75	5,75	5,50	5,75	5,75	5,50	5,75				5.70	
Judges Total Program Component Score (factored)																44.56

Deductions		0.00
-------------------	--	-------------

< Under-rotated jump << Downgraded jump x Credit for highlight distribution, base value multiplied by 1.1

МС ЖЕНЩИНЫ ПРОИЗВОЛЬНАЯ ПРОГРАММА

JUDGES DETAILS PER SKATER

Rank	Name	Nation	Starting Number	Total Segment Score	Total Element Score	Program Component Score (factored)	Total Deductions
5	Полина МАКАРОВА	ТОЛ	2	82.14	43.18	42.96	4.00

#	Executed Elements	Info	Base Value	GOE	J1	J2	J3	J4	J5	J6	J7	J8	J9	Ref	Scores of Panel
1	3Lz+2T		7.30	0.56	0	1	1	1	1	1	0				7.86
2	3T		4.30	-2.10	-3	-3	-3	-3	-3	-3	-3				2.20
3	2A		3.30	0.30	0	1	1	1	0	1	0				3.60
4	StSq3		3.30	0.40	1	1	1	1	0	1	0				3.70
5	3Lz		6.60	x -2.10	-3	-3	-3	-3	-3	-3	-3				4.50
6	FCSp4		3.20	0.50	1	1	1	0	1	1	1				3.70
7	3Lo		5.61	x -2.10	-3	-3	-3	-3	-3	-3	-3				3.51
8	2F		2.09	x 0.00	0	0	0	0	1	0	0				2.09
9	3S		4.84	x 0.00	0	0	0	0	1	0	0				4.84
10	ChSq1		2.00	0.28	0	1	1	0	0	1	0				2.28
11	CCoSp3		3.00	0.40	1	1	1	0	0	1	1				3.40
12	LSp1		1.50	0.00	0	0	0	0	0	0	0				1.50
			47.04												43.18
Program Components			Factor												
Навыки скольжения			1.60		5,25	5,50	5,75	5,50	5,25	5,50	5,50				5,45
Переходы			1.60		5,00	5,25	5,50	5,50	5,25	5,25	5,25				5,30
Представление			1.60		5,00	5,50	5,25	5,25	5,00	5,25	5,25				5,20
Композиция			1.60		5,25	5,50	5,50	5,50	5,50	5,50	5,25				5,45
Интерпретация музыки			1.60		5,00	5,75	5,50	5,75	5,50	5,50	5,00				5,45
Judges Total Program Component Score (factored)															42.96

Deductions	Falls: -4.00(3)	-4.00
-------------------	-----------------	--------------

x Credit for highlight distribution, base value multiplied by 1.1

Rank	Name	Nation	Starting Number	Total Segment Score	Total Element Score	Program Component Score (factored)	Total Deductions
6	Дина ХАПСАЕВА	ВЛК	3	71.91	33.71	39.20	1.00

#	Executed Elements	Info	Base Value	GOE	J1	J2	J3	J4	J5	J6	J7	J8	J9	Ref	Scores of Panel
1	2A+2T		4.60	0.10	0	0	0	0	1	1	0				4.70
2	3Fe	e	3.70	-2.10	-3	-3	-3	-3	-3	-3	-3				1.60
3	2Lz		2.10	0.00	0	0	0	0	0	0	0				2.10
4	2S		1.30	0.00	0	0	0	0	0	0	0				1.30
5	FSSp2		2.30	0.10	0	0	0	0	0	1	2				2.40
6	2F+2T		3.20	-0.06	0	0	0	-1	-1	0	0				3.14
7	StSq2		2.60	0.00	1	0	0	0	0	0	0				2.60
8	3S		4.84	x -0.14	0	0	0	0	-1	1	-1				4.70
9	3T+1A+SEQ		4.75	x -1.26	-2	-2	-2	-2	-2	-1	-1				3.49
10	CSp2		1.80	0.00	0	0	0	0	0	0	1				1.80
11	ChSq1		2.00	0.28	1	0	0	1	0	0	1				2.28
12	CCoSp4		3.50	0.10	0	0	0	0	0	1	1				3.60
			36.69												33.71
Program Components			Factor												
Навыки скольжения			1.60		4,75	5,00	5,00	4,75	5,00	5,25	5,00				4,95
Переходы			1.60		4,50	4,75	4,50	5,00	4,75	5,00	5,00				4,80
Представление			1.60		4,75	5,00	5,00	5,00	5,00	4,75	5,25				4,95
Композиция			1.60		4,50	4,50	4,75	4,75	5,25	5,00	5,00				4,80
Интерпретация музыки			1.60		4,50	4,75	5,00	4,75	5,25	5,25	5,50				5,00
Judges Total Program Component Score (factored)															39.20

Deductions	Falls: -1.00(1)	-1.00
-------------------	-----------------	--------------

x Credit for highlight distribution, base value multiplied by 1.1 e Wrong edge

МС ЖЕНЩИНЫ ПРОИЗВОЛЬНАЯ ПРОГРАММА

JUDGES DETAILS PER SKATER

Rank	Name	Nation	Starting Number	Total Segment Score	Total Element Score	Program Score (factored)	Total Component Score (factored)	Total Deductions
7	Полина ПЛАТКОВА	CAP	1	68.18	27.14		41.04	0.00

#	Executed Elements	Info	Base Value	GOE	J1	J2	J3	J4	J5	J6	J7	J8	J9	Ref	Scores of Panel
1	1A		1.10	0.04	0	0	0	1	1	0	0				1.14
2	3F<+2T	<	5.00	-0.84	-2	-1	-2	-1	-1	-1	-1				4.16
3	SSp3		2.10	0.00	0	1	0	0	0	0	0				2.10
4	2Lo+2T		3.10	0.00	0	0	0	0	0	0	0				3.10
5	StSq2		2.60	0.40	1	1	1	1	0	1	-1				3.00
6	2Lo		1.98	x 0.00	0	0	0	0	0	0	-1				1.98
7	FCSp2		2.30	0.20	0	1	1	0	0	1	0				2.50
8	2Lze	e	1.65	x -0.54	-1	-2	-2	-2	-2	-2	-1				1.11
9	2T*+1Lo+1F	*	1.10	x -0.06	0	-1	-1	-1	-1	0	0				1.04
10	ChSq1		2.00	0.00	0	0	0	0	0	0	0				2.00
11	1A		1.21	x 0.00	0	0	0	0	0	0	0				1.21
12	CCoSp4		3.50	0.30	-1	1	0	0	1	1	1				3.80
			27.64												27.14
Program Components			Factor												
	Навыки скольжения			1.60	4,75	5,25	5,25	5,00	5,25	5,25	5,00				5.15
	Переходы			1.60	4,50	4,75	4,50	4,75	4,75	4,75	5,25				4.70
	Представление			1.60	4,75	5,25	5,00	5,00	5,25	5,25	5,50				5.15
	Композиция			1.60	4,50	5,25	5,00	5,25	5,50	5,50	5,50				5.30
	Интерпретация музыки			1.60	4,75	5,50	5,50	5,25	5,25	5,50	5,25				5.35
	Judges Total Program Component Score (factored)														41.04

Deductions	Total Deductions
	0.00

< Under-rotated jump * Invalid element x Credit for highlight distribution, base value multiplied by 1.1 e Wrong edge

printed: 19.12.2017 22:38:47

**ВСЕРОССИЙСКИЕ СОРЕВНОВАНИЯ «ЖИГУЛИ»
ПО ФИГУРНОМУ КАТАНИЮ НА КОНЬКАХ**

г. Тольятти СК «Кристалл»

14 – 18 декабря 2017 г.

МУЖЧИНЫ, МС

ОКОНЧАТЕЛЬНЫЕ РЕЗУЛЬТАТЫ

Pl. Name		Nation	Сумма баллов	КП	ПП
1 Владислав КАТИЧЕВ <i>Саранск, ГБУ РМ "СШОР по ФКК" Рес. Мордовия</i>	2001	САР	194,50	2	1
2 Никита СТАРОСТИН <i>Санкт-Петербург, СДЮШОР</i>	2002	СПБ	194,26	1	2
3 Виктор ТЕРЕХОВ <i>Тольятти, ГАУ СШОР №1</i>	2000	ТОЛ	178,89	3	3
4 Павел НЕСТЕРЕНКО <i>Красноярск, МАУ "СШОР Рассвет"</i>	2000	КРА	126,24	4	4
5 Вениамин ЗЕЛЕНОВ <i>Тольятти, ГАУ СШОР №1</i>	2002	ТОЛ	108,03	5	5
6 Виталий ГЛУХАРЕВ <i>Санкт-Петербург, СДЮШОР</i>	2002	СПБ	105,94	6	6

Технический контролер



Бердникова Елена Самара ВК

Старший судья



Богуш Вера Самара ВК

Главный судья,
председатель судейской коллегии,
уполномоченный представитель
ФФККР (на основании решения
Исполкома от 13.09.17г.)




Богуш Наталья Самара ВК

МС МУЖЧИНЫ

RESULT DETAILS КОРОТКАЯ ПРОГРАММА

Pl.	Name	Nation	Total Segment Score =	Total Element Score +	Tot. Prog. Comp. Score * +	SS	TR	PE	CO	IN	Deduct. -
1	Никита СТАРОСТИН	СПБ	65.24	33.49	31.75	6.50	6.15	6.35	6.40	6.35	0.00
2	Владислав КАТИЧЕВ	САР	64.26	33.21	31.05	6.20	6.05	6.20	6.20	6.40	0.00
3	Виктор ТЕРЕХОВ	ТОЛ	59.48	31.23	28.25	5.75	5.60	5.55	5.65	5.70	0.00
4	Павел НЕСТЕРЕНКО	КРА	37.46	15.21	23.25	4.75	4.50	4.75	4.65	4.60	1.00
5	Вениамин ЗЕЛЕНОВ	ТОЛ	35.44	13.34	22.10	4.50	4.40	4.30	4.45	4.45	0.00
6	Виталий ГЛУХАРЕВ	СПБ	34.80	13.95	20.85	4.25	4.10	4.10	4.20	4.20	0.00

SS = Навыки скольжения

TR = Переходы

PE = Представление

CO = Композиция

IN = Интерпретация музыки

* = factored score

Printed: 19.12.2017 22:35:43

МС МУЖЧИНЫ КОРОТКАЯ ПРОГРАММА

JUDGES DETAILS PER SKATER

Rank	Name	Nation	Starting Number	Total Segment Score	Total Element Score	Program Component Score (factored)	Total Deductions
1	Никита СТАРОСТИН	СПБ	2	65.24	33.49	31.75	0.00

#	Executed Elements	Info	Base Value	GOE	J1	J2	J3	J4	J5	J6	J7	J8	J9	Ref	Scores of Panel
1	3Lo+3T		9.40	0.00	0	0	0	0	-1	0	0				9.40
2	FSSp4		3.00	0.30	1	0	0	0	1	1	1				3.30
3	StSq2		2.60	0.00	1	0	0	0	0	0	0				2.60
4	2A		3.63	x 0.30	0	1	1	1	0	1	0				3.93
5	3Lz		6.60	x 0.56	1	1	1	1	0	1	0				7.16
6	CCoSp4		3.50	0.50	1	1	0	1	1	1	1				4.00
7	CCSp3		2.80	0.30	1	0	1	1	0	0	1				3.10
			31.53												33.49
	Program Components			Factor											
	Навыки скольжения			1.00	7,50	6,50	6,50	6,50	6,50	6,50	6,25				6.50
	Переходы			1.00	7,25	6,00	6,00	6,25	6,25	6,25	6,00				6.15
	Представление			1.00	7,00	6,25	6,25	6,00	6,25	6,50	6,50				6.35
	Композиция			1.00	6,75	6,25	6,25	6,50	6,50	6,50	6,00				6.40
	Интерпретация музыки			1.00	7,00	6,00	6,25	6,25	6,50	6,50	6,25				6.35
	Judges Total Program Component Score (factored)														31.75

Deductions	0.00
-------------------	-------------

x Credit for highlight distribution, base value multiplied by 1.1

Rank	Name	Nation	Starting Number	Total Segment Score	Total Element Score	Program Component Score (factored)	Total Deductions
2	Владислав КАТИЧЕВ	CAP	1	64.26	33.21	31.05	0.00

#	Executed Elements	Info	Base Value	GOE	J1	J2	J3	J4	J5	J6	J7	J8	J9	Ref	Scores of Panel
1	2A		3.30	0.40	1	1	1	1	0	1	0				3.70
2	3Lz+3T		10.30	-0.70	0	0	-1	-1	-1	-2	-2				9.60
3	CCSp4		3.20	0.20	1	1	0	0	0	0	1				3.40
4	StSq3		3.30	0.20	1	2	1	0	0	0	0				3.50
5	3Lo		5.61	x 0.00	0	0	0	0	0	0	0				5.61
6	CCoSp4		3.50	0.40	1	2	0	0	1	1	1				3.90
7	FSSp4		3.00	0.50	1	2	1	1	1	1	1				3.50
			32.21												33.21
	Program Components			Factor											
	Навыки скольжения			1.00	6,25	6,50	6,25	6,00	6,25	6,25	5,75				6.20
	Переходы			1.00	6,00	6,00	6,00	6,25	6,25	6,00	5,75				6.05
	Представление			1.00	6,50	6,25	6,25	6,00	6,00	6,25	6,25				6.20
	Композиция			1.00	6,25	6,50	6,25	6,25	6,25	6,00	6,00				6.20
	Интерпретация музыки			1.00	6,25	6,50	6,50	6,50	6,50	6,25	6,25				6.40
	Judges Total Program Component Score (factored)														31.05

Deductions	0.00
-------------------	-------------

x Credit for highlight distribution, base value multiplied by 1.1

МС МУЖЧИНЫ КОРОТКАЯ ПРОГРАММА

JUDGES DETAILS PER SKATER

Rank	Name	Nation	Starting Number	Total Segment Score	Total Element Score	Program Component Score (factored)	Total Deductions
3	Виктор ТЕРЕХОВ	ТОЛ	5	59.48	31.23	28.25	0.00

#	Executed Elements	Info	Base Value	GOE	J1	J2	J3	J4	J5	J6	J7	J8	J9	Ref	Scores of Panel
1	3Lz+3T		10.30	-0.70	-1	-1	-1	-1	-1	-1	-1				9.60
2	StSq3		3.30	0.00	1	0	0	0	0	0	0				3.30
3	3Lo		5.10	0.00	0	0	0	0	-1	0	0				5.10
4	FCSp3		2.80	0.00	0	0	0	0	0	0	0				2.80
5	CCoSp4		3.50	0.00	0	0	0	0	0	0	1				3.50
6	2A		3.63	x 0.00	0	0	0	0	0	0	0				3.63
7	CSSp4		3.00	0.30	0	1	0	0	1	1	2				3.30
			31.63												31.23
Program Components			Factor												
	Навыки скольжения			1.00	6,00	6,25	6,00	5,50	5,25	5,75	5,50				5.75
	Переходы			1.00	5,75	6,25	6,00	5,75	5,00	5,25	5,25				5.60
	Представление			1.00	5,75	6,00	6,00	5,50	5,00	5,25	5,25				5.55
	Композиция			1.00	5,75	6,25	6,25	5,50	5,25	5,50	5,25				5.65
	Интерпретация музыки			1.00	5,75	6,00	6,00	5,75	5,25	5,50	5,50				5.70
Judges Total Program Component Score (factored)															28.25

Deductions	0.00
-------------------	-------------

x Credit for highlight distribution, base value multiplied by 1.1

Rank	Name	Nation	Starting Number	Total Segment Score	Total Element Score	Program Component Score (factored)	Total Deductions
4	Павел НЕСТЕРЕНКО	KPA	3	37.46	15.21	23.25	1.00

#	Executed Elements	Info	Base Value	GOE	J1	J2	J3	J4	J5	J6	J7	J8	J9	Ref	Scores of Panel
1	3F<	<	3.70	-2.10	-3	-3	-3	-3	-3	-3	-3				1.60
2	3Lz<<<+COMBO	<<	2.10	-0.90	-3	-3	-3	-3	-3	-3	-3				1.20
3	CCoSp4		3.50	0.30	1	0	0	0	1	1	1				3.80
4	StSq1		1.80	0.00	0	0	0	0	0	0	0				1.80
5	2A		3.63	x -1.00	-2	-2	-2	-2	-2	-2	-2				2.63
6	CCSp1		2.00	0.00	0	0	0	0	0	0	-1				2.00
7	FSSp2		2.30	-0.12	-1	0	-1	0	0	0	-1				2.18
			19.03												15.21
Program Components			Factor												
	Навыки скольжения			1.00	4,75	4,75	4,75	4,50	4,75	4,75	4,75				4.75
	Переходы			1.00	4,50	4,50	4,50	4,75	4,50	4,50	4,50				4.50
	Представление			1.00	4,75	4,75	4,75	5,00	4,75	4,50	4,75				4.75
	Композиция			1.00	4,50	5,00	5,25	4,50	4,50	4,75	4,50				4.65
	Интерпретация музыки			1.00	4,50	4,75	4,75	5,00	4,50	4,50	4,50				4.60
Judges Total Program Component Score (factored)															23.25

Deductions	Falls: -1.00(1)	-1.00
-------------------	-----------------	--------------

< Under-rotated jump << Downgraded jump x Credit for highlight distribution, base value multiplied by 1.1

МС МУЖЧИНЫ КОРОТКАЯ ПРОГРАММА

JUDGES DETAILS PER SKATER

Rank	Name	Nation	Starting Number	Total Segment Score	Total Element Score	Program Component Score (factored)	Total Deductions
5	Вениамин ЗЕЛЕНОВ	ТОЛ	4	35.44	13.34	22.10	0.00

#	Executed Elements	Info	Base Value	GOE	J1	J2	J3	J4	J5	J6	J7	J8	J9	Ref	Scores of Panel
1	3S+2T		5.70	-0.42	0	0	-1	-1	-1	0	-1				5.28
2	CSSp		0.00	0.00	-	-	-	-	-	-	-				0.00
3	FCSp4		3.20	0.00	1	0	0	0	0	0	0				3.20
4	StSq2		2.60	0.00	0	0	0	0	0	0	0				2.60
5	1A*	*	0.00	x 0.00	-	-	-	-	-	-	-				0.00
6	2Lz*	*	0.00	x 0.00	-	-	-	-	-	-	-				0.00
7	CCoSp2		2.50	-0.24	-1	0	0	-1	-1	-1	-1				2.26
			14.00												13.34
Program Components				Factor											
	Навыки скольжения			1.00	4,50	4,50	4,50	4,25	4,25	4,75	4,75				4,50
	Переходы			1.00	4,50	4,75	4,25	4,25	4,00	4,50	4,50				4,40
	Представление			1.00	4,25	4,50	4,25	4,00	4,00	4,50	4,75				4,30
	Композиция			1.00	4,50	4,75	4,50	4,00	4,25	4,50	4,50				4,45
	Интерпретация музыки			1.00	4,25	4,50	4,50	4,25	4,50	4,50	4,75				4,45
Judges Total Program Component Score (factored)															22.10

Deductions	0.00
-------------------	-------------

* Invalid element x Credit for highlight distribution, base value multiplied by 1.1

Rank	Name	Nation	Starting Number	Total Segment Score	Total Element Score	Program Component Score (factored)	Total Deductions
6	Виталий ГЛУХАРЕВ	СПБ	6	34.80	13.95	20.85	0.00

#	Executed Elements	Info	Base Value	GOE	J1	J2	J3	J4	J5	J6	J7	J8	J9	Ref	Scores of Panel
1	3F<<+COMBO	<<	1.90	-0.90	-3	-3	-3	-3	-3	-3	-3				1.00
2	2Lz*	*	0.00	0.00	-	-	-	-	-	-	-				0.00
3	FSSp4		3.00	0.00	0	0	0	0	0	0	0				3.00
4	StSq2		2.60	0.00	0	0	0	0	-1	0	0				2.60
5	CCoSp4		3.50	0.00	0	0	-1	0	0	0	1				3.50
6	2A<	<	2.53	x -0.80	-2	-1	-1	-1	-2	-2	-3				1.73
7	CCSp2		2.30	-0.18	0	-1	-1	-1	0	-1	0				2.12
			15.83												13.95
Program Components				Factor											
	Навыки скольжения			1.00	4,50	4,25	4,25	4,00	4,00	4,25	4,50				4,25
	Переходы			1.00	4,25	4,00	4,00	4,25	4,00	3,75	4,25				4,10
	Представление			1.00	4,25	4,25	4,00	4,00	4,00	4,00	4,25				4,10
	Композиция			1.00	4,25	4,00	4,25	4,00	4,25	4,25	4,25				4,20
	Интерпретация музыки			1.00	4,00	4,00	4,25	4,25	4,25	4,25	4,25				4,20
Judges Total Program Component Score (factored)															20.85

Deductions	0.00
-------------------	-------------

< Under-rotated jump << Downgraded jump * Invalid element x Credit for highlight distribution, base value multiplied by 1.1

printed: 19.12.2017 22:35:48

МС МУЖЧИНЫ

RESULT DETAILS ПРОИЗВОЛЬНАЯ ПРОГРАММА

Pl.	Name	Nation	Total Segment Score =	Total Element Score +	Tot. Prog. Comp. Score * +	SS	TR	PE	CO	IN	Deduct. -
1	Владислав КАТИЧЕВ	САР	130.24	63.24	67.00	6.65	6.65	6.75	6.70	6.75	0.00
2	Никита СТАРОСТИН	СПБ	129.02	65.32	64.70	6.45	6.35	6.55	6.55	6.45	1.00
3	Виктор ТЕРЕХОВ	ТОЛ	119.41	61.01	58.40	5.95	5.70	5.85	5.80	5.90	0.00
4	Павел НЕСТЕРЕНКО	КРА	88.78	40.78	50.00	5.00	4.90	4.90	5.15	5.05	2.00
5	Вениамин ЗЕЛЕНОВ	ТОЛ	72.59	29.49	44.10	4.60	4.35	4.30	4.35	4.45	1.00
6	Виталий ГЛУХАРЕВ	СПБ	71.14	28.24	42.90	4.45	4.20	4.25	4.30	4.25	0.00

SS = Навыки скольжения

TR = Переходы

PE = Представление

CO = Композиция

IN = Интерпретация музыки

* = factored score

Printed: 19.12.2017 22:35:58

МС МУЖЧИНЫ ПРОИЗВОЛЬНАЯ ПРОГРАММА

JUDGES DETAILS PER SKATER

Rank	Name	Nation	Starting Number	Total Segment Score	Total Element Score	Program Component Score (factored)	Total Deductions
1	Владислав КАТИЧЕВ	CAP	6	130.24	63.24	67.00	0.00

#	Executed Elements	Info	Base Value	GOE	J1	J2	J3	J4	J5	J6	J7	J8	J9	Ref	Scores of Panel	
1	3Lz		6.00	0.84	1	2	2	1	1	1	1				6.84	
2	3F		5.30	-0.84	-1	-1	-2	-2	-1	-1	-1				4.46	
3	2A		3.30	0.00	1	0	0	0	0	0	0				3.30	
4	ChSq1		2.00	0.42	1	1	0	0	1	1	0				2.42	
5	CCSp4		3.20	0.30	0	1	1	0	2	0	1				3.50	
6	3Lo		5.10	0.56	1	0	1	2	1	1	0				5.66	
7	StSq3		3.30	0.50	1	1	1	1	1	1	1				3.80	
8	2Lz+3T		7.04	x 0.14	0	0	1	0	-1	1	0				7.18	
9	3T+2T		6.16	x 0.28	0	1	0	0	1	1	0				6.44	
10	3S		4.84	x 0.56	1	1	1	1	0	1	0				5.40	
11	2A+2T+2Lo		7.04	x -0.30	0	-1	-1	0	-1	-1	0				6.74	
12	FSSp4		3.00	0.40	1	1	0	0	1	1	1				3.40	
13	CCoSp4		3.50	0.60	1	1	1	1	2	1	2				4.10	
			59.78												63.24	
Program Components				Factor												
Навыки скольжения				2.00	6,75	6,50	6,50	6,75	6,75	7,00	6,50					6.65
Переходы				2.00	6,75	6,75	6,25	6,50	6,75	6,75	6,50					6.65
Представление				2.00	7,00	6,75	6,75	6,50	7,00	6,50	6,75					6.75
Композиция				2.00	6,75	6,50	6,75	6,75	7,00	6,75	6,50					6.70
Интерпретация музыки				2.00	6,75	6,75	6,75	6,75	7,00	6,75	6,75					6.75
Judges Total Program Component Score (factored)															67.00	

Deductions	0.00
-------------------	-------------

x Credit for highlight distribution, base value multiplied by 1.1

Rank	Name	Nation	Starting Number	Total Segment Score	Total Element Score	Program Component Score (factored)	Total Deductions
2	Никита СТАРОСТИН	СПБ	5	129.02	65.32	64.70	1.00

#	Executed Elements	Info	Base Value	GOE	J1	J2	J3	J4	J5	J6	J7	J8	J9	Ref	Scores of Panel	
1	3Lz+3T		10.30	-0.70	-1	-1	-1	-1	-1	-1	-1				9.60	
2	3Lo+2T		6.40	0.28	0	1	1	0	0	1	0				6.68	
3	3Lz		6.00	0.56	0	0	1	1	1	1	1				6.56	
4	3F		5.30	0.28	0	0	0	1	1	1	0				5.58	
5	CCoSp4		3.50	0.50	1	2	1	1	1	1	1				4.00	
6	StSq2		2.60	0.00	0	0	0	0	0	1	0				2.60	
7	3S		4.84	x -0.56	0	-1	-1	-1	-1	0	-1				4.28	
8	3Lo		5.61	x 0.14	1	0	0	0	0	1	0				5.75	
9	2A		3.63	x 0.10	0	0	0	0	1	1	0				3.73	
10	2A+2T+2Lo		7.04	x 0.20	0	0	1	1	1	0	0				7.24	
11	FSSp4		3.00	0.30	1	1	0	0	1	0	1				3.30	
12	CCSp3		2.80	0.50	1	1	1	1	1	1	2				3.30	
13	ChSq1		2.00	0.70	1	1	1	1	1	1	0				2.70	
			63.02												65.32	
Program Components				Factor												
Навыки скольжения				2.00	6,75	6,50	6,50	6,25	6,25	6,75	6,25					6.45
Переходы				2.00	6,50	6,50	6,25	6,25	6,25	6,50	6,25					6.35
Представление				2.00	6,75	6,75	6,50	6,50	6,00	6,50	6,50					6.55
Композиция				2.00	6,75	6,50	6,50	6,50	6,50	6,75	6,25					6.55
Интерпретация музыки				2.00	6,50	6,50	6,25	6,25	6,50	6,50	6,50					6.45
Judges Total Program Component Score (factored)															64.70	

Deductions	Falls: -1.00(1)	-1.00
-------------------	-----------------	--------------

x Credit for highlight distribution, base value multiplied by 1.1

МС МУЖЧИНЫ ПРОИЗВОЛЬНАЯ ПРОГРАММА

JUDGES DETAILS PER SKATER

Rank	Name	Nation	Starting Number	Total Segment Score	Total Element Score	Program Component Score (factored)	Total Deductions
3	Виктор ТЕРЕХОВ	ТОЛ	4	119.41	61.01	58.40	0.00

#	Executed Elements	Info	Base Value	GOE	J1	J2	J3	J4	J5	J6	J7	J8	J9	Ref	Scores of Panel
1	2A+1Lo+3S		8.20	0.70	1	1	1	1	1	1	0				8.90
2	3Lz+2T		7.30	0.28	0	1	0	0	1	1	0				7.58
3	3Lz		6.00	0.28	0	0	0	1	1	1	0				6.28
4	CCoSp4		3.50	0.00	0	0	0	0	-1	0	1				3.50
5	3Lo		5.61	x 0.56	1	1	1	1	1	0	0				6.17
6	3T		4.73	x 0.00	0	0	0	0	-1	0	0				4.73
7	StSq3		3.30	0.20	1	1	1	0	0	0	0				3.50
8	CSSp3		2.60	0.10	0	1	0	0	0	0	1				2.70
9	ChSq1		2.00	0.42	1	0	0	1	0	1	1				2.42
10	2F		2.09	x 0.00	0	0	0	0	0	0	0				2.09
11	2A+3T		8.36	x -0.70	-1	0	-1	-1	-1	-1	-1				7.66
12	2Lo		1.98	x 0.00	0	0	0	0	0	0	0				1.98
13	FCCoSp4		3.50	0.00	0	0	0	0	0	0	0				3.50
			59.17												61.01
Program Components				Factor											
Навыки скольжения				2.00	6,50	6,00	6,00	6,00	5,75	5,75	6,00				5.95
Переходы				2.00	6,50	5,75	5,75	5,75	5,25	5,50	5,75				5.70
Представление				2.00	6,75	6,00	5,75	5,75	5,25	5,50	6,25				5.85
Композиция				2.00	6,50	6,00	6,00	5,50	5,50	5,50	6,00				5.80
Интерпретация музыки				2.00	6,75	6,25	6,00	5,50	5,50	5,75	6,00				5.90
Judges Total Program Component Score (factored)															58.40

Deductions	0.00
-------------------	-------------

x Credit for highlight distribution, base value multiplied by 1.1

Rank	Name	Nation	Starting Number	Total Segment Score	Total Element Score	Program Component Score (factored)	Total Deductions
4	Павел НЕСТЕРЕНКО	KPA	3	88.78	40.78	50.00	2.00

#	Executed Elements	Info	Base Value	GOE	J1	J2	J3	J4	J5	J6	J7	J8	J9	Ref	Scores of Panel
1	CSSp3		2.60	0.50	1	1	1	1	1	0	1				3.10
2	StSq2		2.60	0.50	1	1	1	1	1	1	1				3.10
3	3S		4.40	-2.10	-3	-3	-3	-3	-3	-3	-3				2.30
4	3F+2T		6.60	-0.28	0	0	-1	-1	-1	0	0				6.32
5	3Lo<	<	3.60	-2.10	-3	-3	-3	-3	-3	-1	-3				1.50
6	FCCoSp3		3.00	0.00	0	0	0	0	0	0	0				3.00
7	3F<	<	4.07	x -1.12	-1	-1	-2	-2	-2	-1	-2				2.95
8	2A+2T		5.06	x 0.00	0	0	0	0	0	0	-1				5.06
9	3T		4.73	x 0.00	0	0	-1	0	0	0	0				4.73
10	3S<+REP	<	2.39	x -2.10	-3	-3	-3	-3	-3	-2	-3				0.29
11	2A		3.63	x -0.90	0	-2	-2	-2	-2	-1	-2				2.73
12	ChSq1		2.00	-0.10	0	0	0	0	-1	-1	0				1.90
13	CCoSp4		3.50	0.30	1	0	1	0	0	1	1				3.80
			48.18												40.78
Program Components				Factor											
Навыки скольжения				2.00	5,50	5,00	5,00	5,00	5,00	5,00	4,75				5.00
Переходы				2.00	5,25	5,00	4,75	5,25	4,75	4,50	4,75				4.90
Представление				2.00	5,00	5,25	4,75	5,00	5,00	4,75	4,50				4.90
Композиция				2.00	5,25	5,25	5,25	5,25	5,25	4,75	4,75				5.15
Интерпретация музыки				2.00	5,25	5,50	5,00	5,00	5,25	4,75	4,75				5.05
Judges Total Program Component Score (factored)															50.00

Deductions	Falls: -2.00(2)	-2.00
-------------------	-----------------	--------------

< Under-rotated jump x Credit for highlight distribution, base value multiplied by 1.1 REP Jump repetition

МС МУЖЧИНЫ ПРОИЗВОЛЬНАЯ ПРОГРАММА

JUDGES DETAILS PER SKATER

Rank	Name	Nation	Starting Number	Total Segment Score	Total Element Score	Program Component Score (factored)	Total Deductions
5	Вениамин ЗЕЛЕНОВ	ТОЛ	2	72.59	29.49	44.10	1.00

#	Executed Elements	Info	Base Value	GOE	J1	J2	J3	J4	J5	J6	J7	J8	J9	Ref	Scores of Panel
1	3T		4.30	-1.82	-2	-2	-3	-3	-3	-3	-2				2.48
2	3S+2T		5.70	0.00	0	0	0	0	0	0	0				5.70
3	FCSp3		2.80	0.00	0	-1	0	0	0	0	0				2.80
4	StSq3		3.30	0.00	0	0	0	0	0	0	0				3.30
5	2A		3.63	x -1.50	-3	-3	-3	-3	-3	-3	-3				2.13
6	2F		2.09	x 0.00	0	0	0	0	0	0	0				2.09
7	CCoSp4		3.50	-0.02	0	0	-1	-1	-1	1	1				3.48
8	1T		0.44	x -0.30	-3	-1	-3	-3	-3	-3	-3				0.14
9	3S<	<	3.41	x -1.54	-2	-2	-3	-3	-2	-2	-2				1.87
10	1Lz		0.66	x -0.16	-1	-2	-2	-2	-2	-1	0				0.50
11	CSSp4		3.00	0.00	0	0	-1	0	0	0	1				3.00
12	ChSq1		2.00	0.00	0	0	0	0	0	0	0				2.00
			34.83												29.49
Program Components			Factor												
Навыки скольжения			2.00		5,25	5,00	4,50	4,25	4,25	4,50	4,75				4,60
Переходы			2.00		5,00	4,75	4,00	4,00	4,00	4,25	4,75				4,35
Представление			2.00		5,00	5,00	3,75	3,75	3,75	4,50	4,50				4,30
Композиция			2.00		5,25	4,25	4,25	4,00	4,25	4,50	4,50				4,35
Интерпретация музыки			2.00		5,25	4,50	4,00	4,25	4,25	4,50	4,75				4,45
Judges Total Program Component Score (factored)															44.10

Deductions	Falls: -1.00(1)	-1.00
-------------------	-----------------	--------------

< Under-rotated jump x Credit for highlight distribution, base value multiplied by 1.1

Rank	Name	Nation	Starting Number	Total Segment Score	Total Element Score	Program Component Score (factored)	Total Deductions
6	Виталий ГЛУХАРЕВ	СПБ	1	71.14	28.24	42.90	0.00

#	Executed Elements	Info	Base Value	GOE	J1	J2	J3	J4	J5	J6	J7	J8	J9	Ref	Scores of Panel
1	2Lz+2T		3.40	0.00	0	0	0	0	1	0	0				3.40
2	CCoSp4		3.50	0.00	0	0	0	0	0	0	1				3.50
3	2Lo		1.80	0.00	0	0	0	0	1	0	0				1.80
4	2S		1.30	0.00	0	0	0	0	0	0	0				1.30
5	2F		1.90	0.00	0	0	0	0	0	0	0				1.90
6	A		0.00	0.00	-	-	-	-	-	-	-				0.00
7	2F+2Lo		3.70	0.00	0	0	0	0	0	0	0				3.70
8	1A		1.21	x 0.00	0	0	0	0	0	0	0				1.21
9	FSSp4		3.00	-0.06	0	0	-1	-1	0	0	0				2.94
10	2Lz		2.31	x 0.00	-1	0	0	0	0	0	0				2.31
11	CCSp1		2.00	-0.42	0	-1	-2	-1	-1	-2	-2				1.58
12	StSq2		2.60	0.00	0	0	-1	0	0	0	0				2.60
13	ChSq1		2.00	0.00	0	0	0	0	0	0	0				2.00
			28.72												28.24
Program Components			Factor												
Навыки скольжения			2.00		4,25	4,50	4,50	4,50	4,50	4,25	4,50				4,45
Переходы			2.00		4,00	4,00	4,25	4,50	4,25	4,00	4,50				4,20
Представление			2.00		4,00	4,50	4,50	4,25	4,00	4,25	4,25				4,25
Композиция			2.00		4,25	4,25	4,50	4,50	4,25	4,25	4,25				4,30
Интерпретация музыки			2.00		4,00	4,25	4,25	4,25	4,25	4,25	4,25				4,25
Judges Total Program Component Score (factored)															42.90

Deductions		0.00
-------------------	--	-------------

x Credit for highlight distribution, base value multiplied by 1.1

**ВСЕРОССИЙСКИЕ СОРЕВНОВАНИЯ «ЖИГУЛИ»
ПО ФИГУРНОМУ КАТАНИЮ НА КОНЬКАХ**

г. Тольятти СК «Кристалл»

14 -18 декабря 2017г.

ОДИНОЧНОЕ КАТАНИЕ

**1 СПОРТИВНЫЙ РАЗРЯД
ДЕВОЧКИ, МАЛЬЧИКИ**

СПРАВКА

о составе и квалификации судейской коллегии согласно приказу
Министерства спорта России от 20 февраля 2017г. № 108

Технический контролер:	Бердникова Елена	Самара	ВК
Технический специалист:	Панюкова Елена	Тольятти	ВК
Ассистент тех. специалиста:	Михайлова Елена	Оренбург	ВК

Старший судья:	Богуш Наталья	Самара	ВК
----------------	---------------	--------	----

Судьи:	1	Богуш Наталья	Самара	ВК
	2	Иванова Ксения	Казань	1К
	3	Харчева Ольга	Самара	ВК
	4	Поликарпова Анна	Самара	1К
	5	Крошкина Елена	Н. Новгород	1К

Оператор ввода данных	Керша Павел	Тольятти	1К
Оператор видеоповтора	Полысалова Евгения	Казань	1К
Видеооператор	Цаплева Валентина	Тольятти	ВК

Главный судья,
председатель судейской коллегии,
уполномоченный представитель
ФФКР (на основании решения
Исполкома от 13.09.17г.)



Богуш Наталья Самара ВК

**ВСЕРОССИЙСКИЕ СОРЕВНОВАНИЯ «ЖИГУЛИ»
ПО ФИГУРНОМУ КАТАНИЮ НА КОНЬКАХ**

г. Тольятти СК «Кристалл»

14 -18 декабря 2017г.

I СПОРТИВНЫЙ РАЗРЯД - ДЕВОЧКИ

ОКОНЧАТЕЛЬНЫЕ РЕЗУЛЬТАТЫ

Pl. Name	Nation	Сумма баллов	КП	ПП
1 Индира МУСАВИ <i>Казань, РСДЮСШОР</i>	2005 КАЗ	133,36	2	1
2 Алина БУТАЕВА <i>РСДЮСШОР, г. Казань</i>	2005 КАЗ	133,08	1	2
3 Алиса МЕХЕДОВА <i>Тольятти, ГАУ СШОР №1</i>	2005 ТОЛ	128,51	4	3
4 Стефания АУЛОВА <i>Белгород, МБУДО ДЮСШ по ЗВС</i>	2005 БЕЛ	125,05	3	4
5 Александра РЕВЯКИНА <i>Тольятти, ГАУ СШОР №1</i>	2005 ТОЛ	117,57	5	5
6 Елизавета ИЩЕНКО <i>Тольятти, ГАУ СШОР №1</i>	2005 ТОЛ	109,59	6	9
7 Алиса ХАЛИТОВА <i>Тольятти, КСДЮСШОР №13 "Волгарь"</i>	2005 ТОЛ	109,15	7	8
8 Анастасия КОРОЛЕВА <i>Самара, ГАУ СШОР №1</i>	2006 САМ	107,81	11	7
9 Серафима АУЛОВА <i>Белгород, МБУДО ДЮСШ по ЗВС</i>	2007 БЕЛ	105,87	8	12
10 Мария ГРЕЧИХИНА <i>МБУ ДО "ДЮЦ "Сормово" г. Н. Новгород</i>	2005 ННВ	104,63	16	6
11 Елизавета УРБАНИЮК <i>Тольятти, ГАУ СШОР №1</i>	2006 ТОЛ	103,59	10	10
12 Алина ИХСАНОВА <i>Оренбург, СШОР №1</i>	2006 ОРЕ	102,50	12	13
13 Дарья МИХАЙЛЕНКОВА <i>Тольятти, ГАУ СШОР №1</i>	2005 ТОЛ	101,63	13	11
14 Лукция ПРИЙМАК <i>Казань, РСДЮСШОР</i>	2006 КАЗ	100,94	9	14
15 Ксения МИНИАХМЕТОВА <i>Тольятти, ГАУ СШОР №1</i>	2006 ТОЛ	96,47	14	15
16 Диана ТРАБА <i>Самара, ГАУ СШОР №1</i>	2005 САМ	91,87	15	18
17 Полина НОВИКОВА <i>Волгоград.отд. ФАУ МО РФ ЦСКА (СКА, г. Ростов-на-Дону)</i>	2004 ВЛГ	91,47	17	16

18 Анастасия БУРЛАЙ Волгоград отд. ФАУ МО РФ ЦСКА (СКА, г. Ростов-на-Дону)	2004	ВЛГ	90,90	18	17
19 Маша ВЕТЛУЖСКИХ Волгоград. отд. ФАУ МО РФ ЦСКА (СКА, г. Ростов-на-Дону)	2006	ВЛГ	80,65	20	19
20 Ева МАРАХТАНОВА Тольятти, ГАУ СШОР №1	2006	ТОЛ	80,17	19	20

Технический контролер




Бердникова Елена Самара ВК

Старший судья



Богуш Наталья Самара ВК

Главный судья,
председатель судейской коллегии,
уполномоченный представитель
ФФКР (на основании решения
Исполкома от 13. 09. 17г.)

Богуш Наталья Самара ВК

I СПОРТИВНЫЙ РАЗРЯД ДЕВОЧКИ

RESULT DETAILS КОРОТКАЯ ПРОГРАММА

Pl.	Name	Nation	Total Segment Score =	Total Element Score +	Tot. Prog. Comp. Score * +	SS	TR	PE	CO	IN	Deduct. -
1	Алина БУТАЕВА	КАЗ	51.81	26.11	25.70	5.20	4.85	5.20	5.20	5.25	0.00
2	Индира МУСАВИ	КАЗ	51.68	26.23	25.45	5.10	4.85	5.10	5.20	5.20	0.00
3	Стефания АУЛОВА	БЕЛ	47.77	23.37	24.40	4.95	4.70	5.00	4.90	4.85	0.00
4	Алиса МЕХЕДОВА	ТОЛ	47.30	22.65	25.65	5.15	4.95	5.10	5.25	5.20	1.00
5	Александра РЕВЯКИНА	ТОЛ	46.45	20.75	25.70	5.20	4.95	5.05	5.25	5.25	0.00
6	Елизавета ИЩЕНКО	ТОЛ	44.71	20.41	24.30	4.85	4.70	4.90	4.90	4.95	0.00
7	Алиса ХАЛИТОВА	ТОЛ	43.36	19.46	24.90	5.00	4.75	4.95	5.20	5.00	1.00
8	Серафима АУЛОВА	БЕЛ	43.08	20.33	22.75	4.65	4.45	4.50	4.60	4.55	0.00
9	Лукия ПРИЙМАК	КАЗ	42.14	20.34	22.80	4.60	4.35	4.65	4.65	4.55	1.00
10	Елизавета УРБАНИЮК	ТОЛ	40.58	18.48	22.10	4.35	4.20	4.50	4.55	4.50	0.00
11	Анастасия КОРОЛЕВА	САМ	40.50	17.65	22.85	4.65	4.50	4.55	4.60	4.55	0.00
12	Алина ИХСАНОВА	ОРЕ	39.80	19.80	22.00	4.50	4.30	4.20	4.45	4.55	2.00
13	Дарья МИХАЙЛЕНКОВА	ТОЛ	38.67	17.92	20.75	4.20	4.05	4.15	4.20	4.15	0.00
14	Ксения МИНИАХМЕТОВА	ТОЛ	38.01	16.41	22.60	4.55	4.45	4.35	4.65	4.60	1.00
15	Диана ТРАБА	САМ	36.19	16.59	19.60	4.00	3.75	3.90	4.05	3.90	0.00
16	Мария ГРЕЧИХИНА	ННВ	35.69	16.34	21.35	4.45	4.15	4.15	4.25	4.35	2.00
17	Полина НОВИКОВА	ВЛГ	34.41	14.36	20.05	4.15	3.80	4.05	4.00	4.05	0.00
18	Анастасия БУРЛАЙ	ВЛГ	34.16	14.31	19.85	4.05	3.85	3.90	4.00	4.05	0.00
19	Ева МАРАХТАНОВА	ТОЛ	28.20	10.45	18.75	4.00	3.85	3.90	3.90	3.10	1.00
20	Маша ВЕТЛУЖСКИХ	ВЛГ	28.14	10.19	17.95	3.75	3.45	3.55	3.60	3.60	0.00

SS = Навыки скольжения

TR = Переходы

PE = Представление

CO = Композиция

IN = Интерпретация

* = factored score

Printed: 19.12.2017 22:24:43

I СПОРТИВНЫЙ РАЗРЯД ДЕВОЧКИ КОРОТКАЯ ПРОГРАММА

JUDGES DETAILS PER SKATER

Rank	Name	Nation	Starting Number	Total Segment Score	Total Element Score	Program Component Score (factored)	Total Deductions
1	Алина БУТАЕВА	КАЗ	13	51.81	26.11	25.70	0.00

#	Executed Elements	Info	Base Value	GOE	J1	J2	J3	J4	J5	J6	J7	J8	J9	Ref	Scores of Panel	
1	3S		4.40	0.70	1	1	1	1	1						5.10	
2	CCoSp3		3.00	0.20	0	1	1	0	0						3.20	
3	3T+2T	x	6.16	0.28	1	1	0	0	0						6.44	
4	FSSp2		2.30	0.00	0	0	0	0	0						2.30	
5	2A	x	3.63	0.20	0	1	-1	1	1						3.83	
6	LSp4		2.70	-0.06	0	0	-1	0	0						2.64	
7	StSq2		2.60	0.00	0	0	0	0	0						2.60	
			24.79												26.11	
Program Components			Factor													
Навыки скольжения			1.00			5,25	5,25	5,25	5,00	5,25						5.20
Переходы			1.00			4,50	5,00	5,00	5,00	4,75						4.85
Представление			1.00			5,25	5,25	5,25	5,25	5,00						5.20
Композиция			1.00			4,75	5,50	5,00	5,50	5,25						5.20
Интерпретация			1.00			5,25	5,50	5,00	5,25	5,25						5.25
Judges Total Program Component Score (factored)															25.70	

Deductions	0.00
-------------------	-------------

x Credit for highlight distribution, base value multiplied by 1.1

Rank	Name	Nation	Starting Number	Total Segment Score	Total Element Score	Program Component Score (factored)	Total Deductions
2	Индира МУСАВИ	КАЗ	20	51.68	26.23	25.45	0.00

#	Executed Elements	Info	Base Value	GOE	J1	J2	J3	J4	J5	J6	J7	J8	J9	Ref	Scores of Panel	
1	3T+2T		5.60	0.42	0	1	0	1	1						6.02	
2	3S		4.40	0.28	1	0	0	1	0						4.68	
3	LSp3		2.40	0.20	0	1	1	0	0						2.60	
4	StSq2		2.60	0.40	1	1	1	0	1						3.00	
5	CCoSp4		3.50	0.20	0	0	0	1	1						3.70	
6	2A	x	3.63	-0.50	-1	-1	-1	-1	-1						3.13	
7	FSSp4		3.00	0.10	0	0	0	0	1						3.10	
			25.13												26.23	
Program Components			Factor													
Навыки скольжения			1.00			5,00	5,25	5,00	5,00	5,25						5.10
Переходы			1.00			4,75	5,00	4,75	4,75	5,00						4.85
Представление			1.00			5,00	5,00	5,00	5,25	5,25						5.10
Композиция			1.00			4,75	5,25	5,25	5,25	5,50						5.20
Интерпретация			1.00			5,00	5,25	5,25	5,00	5,50						5.20
Judges Total Program Component Score (factored)															25.45	

Deductions	0.00
-------------------	-------------

x Credit for highlight distribution, base value multiplied by 1.1

I СПОРТИВНЫЙ РАЗРЯД ДЕВОЧКИ КОРОТКАЯ ПРОГРАММА

JUDGES DETAILS PER SKATER

Rank	Name	Nation	Starting Number	Total Segment Score	Total Element Score	Program Score (factored)	Total Component Score (factored)	Total Deductions
3	Стефания АУЛОВА	БЕЛ	14	47.77	23.37		24.40	0.00

#	Executed Elements	Info	Base Value	GOE	J1	J2	J3	J4	J5	J6	J7	J8	J9	Ref	Scores of Panel
1	LSp3		2.40	0.20	0	0	0	1	1						2.60
2	StSq2		2.60	0.20	0	1	1	0	0						2.80
3	2A		3.63	x 0.60	1	1	1	2	1						4.23
4	2F+2Lo		4.07	x 0.18	0	1	1	1	0						4.25
5	FSSp4		3.00	0.10	0	0	0	0	1						3.10
6	2Lz		2.31	x 0.18	1	0	0	1	1						2.49
7	CCoSp4		3.50	0.40	1	0	1	1	1						3.90
			21.51												23.37
	Program Components			Factor											
	Навыки скольжения			1.00	4,50	5,00	5,25	5,25	4,75						4.95
	Переходы			1.00	4,25	4,75	5,00	5,25	4,25						4.70
	Представление			1.00	4,50	5,00	5,00	5,50	5,00						5.00
	Композиция			1.00	4,50	4,75	5,25	5,25	4,75						4.90
	Интерпретация			1.00	4,75	4,75	5,25	5,00	4,50						4.85
	Judges Total Program Component Score (factored)														24.40

Deductions		0.00
-------------------	--	-------------

x Credit for highlight distribution, base value multiplied by 1.1

Rank	Name	Nation	Starting Number	Total Segment Score	Total Element Score	Program Score (factored)	Total Component Score (factored)	Total Deductions
4	Алиса МЕХЕДОВА	ТОЛ	17	47.30	22.65		25.65	1.00

#	Executed Elements	Info	Base Value	GOE	J1	J2	J3	J4	J5	J6	J7	J8	J9	Ref	Scores of Panel
1	3T+2T		5.60	0.00	-1	0	0	1	0						5.60
2	StSq3		3.30	0.50	1	0	1	2	1						3.80
3	FSSp4		3.00	0.60	1	1	1	2	1						3.60
4	A*	*	0.00	x 0.00	-	-	-	-	-						0.00
5	2Lz		2.31	x 0.24	0	1	1	1	1						2.55
6	CCoSp4		3.50	0.70	1	1	2	2	1						4.20
7	LSp4		2.70	0.20	0	0	0	1	1						2.90
			20.41												22.65
	Program Components			Factor											
	Навыки скольжения			1.00	5,25	5,00	5,25	5,25	5,00						5.15
	Переходы			1.00	5,00	4,75	5,00	5,25	4,75						4.95
	Представление			1.00	5,25	4,75	5,00	5,50	5,00						5.10
	Композиция			1.00	5,25	5,00	5,00	5,50	5,50						5.25
	Интерпретация			1.00	5,25	4,75	5,25	5,50	5,25						5.20
	Judges Total Program Component Score (factored)														25.65

Deductions	Falls: -1.00	-1.00
-------------------	--------------	--------------

* Invalid element x Credit for highlight distribution, base value multiplied by 1.1

I СПОРТИВНЫЙ РАЗРЯД ДЕВОЧКИ КОРОТКАЯ ПРОГРАММА

JUDGES DETAILS PER SKATER

Rank	Name	Nation	Starting Number	Total Segment Score	Total Element Score	Program Score (factored)	Total Component Score (factored)	Total Deductions
5	Александра РЕВЯКИНА	ТОЛ	19	46.45	20.75		25.70	0.00

#	Executed Elements	Info	Base Value	GOE	J1	J2	J3	J4	J5	J6	J7	J8	J9	Ref	Scores of Panel	
1	2A		3.30	0.60	1	1	1	2	1						3.90	
2	2S+2T		2.60	-0.20	-1	-1	-1	-1	-1						2.40	
3	CCoSp4		3.50	0.60	1	1	1	2	1						4.10	
4	LSp2		1.90	0.10	0	0	0	1	0						2.00	
5	StSq2		2.60	0.70	1	1	2	2	1						3.30	
6	2Lz	x	2.31	0.24	1	0	1	1	1						2.55	
7	FSSp2		2.30	0.20	1	0	0	1	0						2.50	
			18.51												20.75	
Program Components			Factor													
Навыки скольжения			1.00			5,25	5,25	5,25	5,25	5,00						5.20
Переходы			1.00			4,75	5,00	5,00	5,25	4,75						4.95
Представление			1.00			5,00	5,00	4,75	5,50	5,00						5.05
Композиция			1.00			5,25	4,75	5,25	5,50	5,50						5.25
Интерпретация			1.00			5,00	5,00	5,25	5,50	5,50						5.25
Judges Total Program Component Score (factored)															25.70	

Deductions	0.00
-------------------	-------------

x Credit for highlight distribution, base value multiplied by 1.1

Rank	Name	Nation	Starting Number	Total Segment Score	Total Element Score	Program Score (factored)	Total Component Score (factored)	Total Deductions
6	Елизавета ИЩЕНКО	ТОЛ	16	44.71	20.41		24.30	0.00

#	Executed Elements	Info	Base Value	GOE	J1	J2	J3	J4	J5	J6	J7	J8	J9	Ref	Scores of Panel	
1	2A<<	<<	1.10	-0.40	-2	-2	-2	-2	-2						0.70	
2	LSp4		2.70	0.60	1	1	1	2	1						3.30	
3	StSq2		2.60	0.60	1	1	1	2	1						3.20	
4	2F	x	2.09	0.12	1	0	1	0	0						2.21	
5	2Lz+2T	!	3.74	-0.24	-1	-1	-1	0	-1						3.50	
6	FSSp4		3.00	0.50	1	1	1	1	1						3.50	
7	CCoSp4		3.50	0.50	1	1	1	1	1						4.00	
			18.73												20.41	
Program Components			Factor													
Навыки скольжения			1.00			5,00	4,75	5,00	4,75	4,75						4.85
Переходы			1.00			4,75	4,50	5,00	4,75	4,50						4.70
Представление			1.00			5,00	4,75	4,75	5,25	4,75						4.90
Композиция			1.00			5,00	4,75	4,75	5,00	5,00						4.90
Интерпретация			1.00			4,75	5,00	5,00	5,00	5,00						4.95
Judges Total Program Component Score (factored)															24.30	

Deductions	0.00
-------------------	-------------

<< Downgraded jump x Credit for highlight distribution, base value multiplied by 1.1 ! Not clear edge

I СПОРТИВНЫЙ РАЗРЯД ДЕВОЧКИ КОРОТКАЯ ПРОГРАММА

JUDGES DETAILS PER SKATER

Rank	Name	Nation	Starting Number	Total Segment Score	Total Element Score	Program Component Score (factored)	Total Deductions
7	Алиса ХАЛИТОВА	ТОЛ	7	43.36	19.46	24.90	1.00

#	Executed Elements	Info	Base Value	GOE	J1	J2	J3	J4	J5	J6	J7	J8	J9	Ref	Scores of Panel	
1	LSp2		1.90	0.50	1	1	1	1	1						2.40	
2	StSq2		2.60	0.60	1	2	1	1	1						3.20	
3	2F+2T		3.52	x 0.30	1	1	1	1	1						3.82	
4	2Lz		2.31	x 0.30	1	1	1	1	1						2.61	
5	2A<	<	2.53	x -1.50	-3	-3	-3	-3	-3						1.03	
6	FSSp2		2.30	0.50	1	1	1	1	1						2.80	
7	CCoSp3		3.00	0.60	2	1	1	1	1						3.60	
			18.16												19.46	
Program Components			Factor													
Навыки скольжения			1.00		5,00	5,00	5,25	5,00	4,75						5,00	
Переходы			1.00		4,75	4,75	4,75	4,75	4,75						4,75	
Представление			1.00		4,75	4,75	5,00	5,50	4,75						4,95	
Композиция			1.00		5,25	5,00	5,25	5,25	5,25						5,20	
Интерпретация			1.00		4,75	5,25	4,75	5,25	5,00						5,00	
Judges Total Program Component Score (factored)																24.90

Deductions	Falls: -1.00	-1.00
-------------------	--------------	--------------

< Under-rotated jump x Credit for highlight distribution, base value multiplied by 1.1

Rank	Name	Nation	Starting Number	Total Segment Score	Total Element Score	Program Component Score (factored)	Total Deductions
8	Серафима АУЛОВА	БЕЛ	5	43.08	20.33	22.75	0.00

#	Executed Elements	Info	Base Value	GOE	J1	J2	J3	J4	J5	J6	J7	J8	J9	Ref	Scores of Panel	
1	2A<	<	2.30	-0.40	-1	-1	0	-1	-1						1.90	
2	CCoSp4		3.50	0.50	1	1	1	1	1						4.00	
3	2F+2Lo		3.70	0.00	0	0	0	0	0						3.70	
4	LSp3		2.40	0.50	1	1	1	1	1						2.90	
5	StSq2		2.60	0.20	0	1	1	0	0						2.80	
6	2Lz	!	2.31	x -0.18	-1	-1	0	-1	0						2.13	
7	FSSp3		2.60	0.30	0	1	1	0	1						2.90	
			19.41												20.33	
Program Components			Factor													
Навыки скольжения			1.00		4,50	4,75	5,00	4,50	4,50						4,65	
Переходы			1.00		4,25	4,50	4,75	4,50	4,25						4,45	
Представление			1.00		4,25	4,75	4,50	4,50	4,50						4,50	
Композиция			1.00		4,50	4,50	4,75	4,75	4,50						4,60	
Интерпретация			1.00		4,50	4,50	5,00	4,50	4,25						4,55	
Judges Total Program Component Score (factored)																22.75

Deductions		0.00
-------------------	--	-------------

< Under-rotated jump x Credit for highlight distribution, base value multiplied by 1.1 ! Not clear edge

I СПОРТИВНЫЙ РАЗРЯД ДЕВОЧКИ КОРОТКАЯ ПРОГРАММА

JUDGES DETAILS PER SKATER

Rank	Name	Nation	Starting Number	Total Segment Score	Total Element Score	Program Score (factored)	Total Component Score (factored)	Total Deductions
9	Лукия ПРИЙМАК	КАЗ	15	42.14	20.34		22.80	1.00

#	Executed Elements	Info	Base Value	GOE	J1	J2	J3	J4	J5	J6	J7	J8	J9	Ref	Scores of Panel
1	2A<	<	2.30	-1.50	-3	-3	-3	-3	-3						0.80
2	2F+2Lo		4.07	x 0.12	0	1	1	0	0						4.19
3	CCoSp4		3.50	0.30	1	0	0	1	1						3.80
4	2Lz		2.31	x 0.24	1	1	0	1	1						2.55
5	FSSp4		3.00	0.40	1	1	1	0	1						3.40
6	StSq2		2.60	0.10	0	0	1	0	0						2.70
7	LSp3		2.40	0.50	1	1	1	1	1						2.90
			20.18											20.34	
Program Components			Factor												
Навыки скольжения			1.00			4,50	4,75	4,75	4,50	4,50					4.60
Переходы			1.00			4,25	4,50	4,50	4,50	4,00					4.35
Представление			1.00			4,50	4,75	4,75	4,75	4,50					4.65
Композиция			1.00			4,50	5,00	4,75	4,50	4,50					4.65
Интерпретация			1.00			4,50	4,75	5,00	4,25	4,25					4.55
Judges Total Program Component Score (factored)															22.80

Deductions	Falls: -1.00	-1.00
-------------------	--------------	--------------

< Under-rotated jump x Credit for highlight distribution, base value multiplied by 1.1

Rank	Name	Nation	Starting Number	Total Segment Score	Total Element Score	Program Score (factored)	Total Component Score (factored)	Total Deductions
10	Елизавета УРБАНИЮК	ТОЛ	3	40.58	18.48		22.10	0.00

#	Executed Elements	Info	Base Value	GOE	J1	J2	J3	J4	J5	J6	J7	J8	J9	Ref	Scores of Panel
1	2F+2T		3.20	0.06	0	0	1	0	0						3.26
2	CCoSp4		3.50	0.40	1	1	0	1	1						3.90
3	StSq2		2.60	0.20	0	0	1	1	0						2.80
4	2Lz	!	2.31	x -0.30	-1	-1	-1	-1	-1						2.01
5	FSSp3		2.60	0.30	0	1	1	0	1						2.90
6	2A<<	<<	1.21	x -0.40	-2	-2	-2	-2	-2						0.81
7	LSp3		2.40	0.40	0	1	1	1	1						2.80
			17.82											18.48	
Program Components			Factor												
Навыки скольжения			1.00			4,50	4,25	5,00	4,00	4,00					4.35
Переходы			1.00			4,25	4,25	4,75	4,00	3,75					4.20
Представление			1.00			4,00	4,50	5,25	4,50	4,25					4.50
Композиция			1.00			4,25	4,50	5,25	4,25	4,50					4.55
Интерпретация			1.00			4,50	4,50	5,00	4,25	4,25					4.50
Judges Total Program Component Score (factored)															22.10

Deductions		0.00
-------------------	--	-------------

<< Downgraded jump x Credit for highlight distribution, base value multiplied by 1.1 ! Not clear edge

I СПОРТИВНЫЙ РАЗРЯД ДЕВОЧКИ КОРОТКАЯ ПРОГРАММА

JUDGES DETAILS PER SKATER

Rank	Name	Nation	Starting Number	Total Segment Score	Total Element Score	Program Component Score (factored)	Total Deductions
11	Анастасия КОРОЛЕВА	CAM	10	40.50	17.65	22.85	0.00

#	Executed Elements	Info	Base Value	GOE	J1	J2	J3	J4	J5	J6	J7	J8	J9	Ref	Scores of Panel	
1	2A<<	<<	1.10	-0.44	-2	-2	-2	-2	-3						0.66	
2	LSp4		2.70	0.50	2	0	1	1	1						3.20	
3	StSq2		2.60	0.20	1	0	1	0	0						2.80	
4	2F	x	2.09	0.24	1	0	1	1	1						2.33	
5	2Lz+2Lo<<	<<	2.86	-0.60	-2	-2	-2	-2	-2						2.26	
6	FSSp3		2.60	0.10	1	0	0	0	0						2.70	
7	CCoSp4		3.50	0.20	1	0	0	0	1						3.70	
			17.45												17.65	
Program Components			Factor													
Навыки скольжения			1.00		5,00	4,75	5,00	4,25	4,25						4,65	
Переходы			1.00		4,75	4,50	5,00	4,25	4,00						4,50	
Представление			1.00		4,75	4,50	4,75	4,50	4,25						4,55	
Композиция			1.00		4,75	4,25	5,25	4,25	4,50						4,60	
Интерпретация			1.00		5,00	4,50	4,75	4,00	4,50						4,55	
Judges Total Program Component Score (factored)																22.85

Deductions	0.00
-------------------	-------------

<< Downgraded jump x Credit for highlight distribution, base value multiplied by 1.1

Rank	Name	Nation	Starting Number	Total Segment Score	Total Element Score	Program Component Score (factored)	Total Deductions
12	Алина ИХСАНОВА	OPE	4	39.80	19.80	22.00	2.00

#	Executed Elements	Info	Base Value	GOE	J1	J2	J3	J4	J5	J6	J7	J8	J9	Ref	Scores of Panel	
1	3S<	<	3.10	-2.10	-3	-3	-3	-3	-3						1.00	
2	2A		3.30	-1.50	-3	-3	-3	-3	-3						1.80	
3	FSSp4		3.00	0.30	0	1	0	1	1						3.30	
4	StSq2		2.60	0.50	1	1	1	1	1						3.10	
5	2Lz+2T	x	3.74	0.18	1	1	0	1	0						3.92	
6	CCoSp4		3.50	0.50	1	1	1	1	1						4.00	
7	LSp4		2.70	-0.02	0	-1	-1	0	1						2.68	
			21.94												19.80	
Program Components			Factor													
Навыки скольжения			1.00		4,50	4,75	4,75	4,25	4,25						4,50	
Переходы			1.00		4,25	4,50	4,50	4,25	4,00						4,30	
Представление			1.00		4,25	4,50	4,25	4,00	4,00						4,20	
Композиция			1.00		4,50	4,50	4,25	4,50	4,50						4,45	
Интерпретация			1.00		4,50	4,75	4,50	4,50	4,50						4,55	
Judges Total Program Component Score (factored)																22.00

Deductions	Falls: -2.00	-2.00
-------------------	--------------	--------------

< Under-rotated jump x Credit for highlight distribution, base value multiplied by 1.1

I СПОРТИВНЫЙ РАЗРЯД ДЕВОЧКИ КОРОТКАЯ ПРОГРАММА

JUDGES DETAILS PER SKATER

Rank	Name	Nation	Starting Number	Total Segment Score	Total Element Score	Program Component Score (factored)	Total Deductions
13	Дарья МИХАЙЛЕНКОВА	ТОЛ	1	38.67	17.92	20.75	0.00

#	Executed Elements	Info	Base Value	GOE	J1	J2	J3	J4	J5	J6	J7	J8	J9	Ref	Scores of Panel
1	2A<<	<<	1.10	-0.56	-3	-3	-2	-3	-3						0.54
2	2Lz		2.10	0.06	0	0	0	1	0						2.16
3	CCoSp3		3.00	0.20	0	0	0	1	1						3.20
4	StSq2		2.60	0.10	0	0	0	1	0						2.70
5	2F+2T		3.52	x 0.12	1	0	0	1	0						3.64
6	FSSp3		2.60	0.08	0	-1	1	1	-1						2.68
7	LSp4		2.70	0.30	0	0	1	1	1						3.00
			17.62												17.92
Program Components				Factor											
	Навыки скольжения			1.00	4,25	4,25	4,50	4,00	4,00						4.20
	Переходы			1.00	4,00	4,00	4,25	4,00	4,00						4.05
	Представление			1.00	4,25	4,00	4,00	4,25	4,25						4.15
	Композиция			1.00	4,25	4,00	4,50	4,25	4,00						4.20
	Интерпретация			1.00	4,25	3,75	4,25	4,25	4,25						4.15
Judges Total Program Component Score (factored)															20.75

Deductions	0.00
-------------------	-------------

<< Downgraded jump x Credit for highlight distribution, base value multiplied by 1.1

Rank	Name	Nation	Starting Number	Total Segment Score	Total Element Score	Program Component Score (factored)	Total Deductions
14	Ксения МИНАХМЕТОВА	ТОЛ	18	38.01	16.41	22.60	1.00

#	Executed Elements	Info	Base Value	GOE	J1	J2	J3	J4	J5	J6	J7	J8	J9	Ref	Scores of Panel
1	2A<<	<<	1.10	-0.60	-3	-3	-3	-3	-3						0.50
2	LSp2		1.90	0.50	1	1	1	1	1						2.40
3	CCoSp4		3.50	0.50	1	1	1	1	1						4.00
4	StSq1		1.80	0.00	0	0	0	0	0						1.80
5	2F+2T<	<	3.08	x -0.30	-1	-1	-1	-1	-1						2.78
6	2Lz		2.31	x 0.12	0	1	1	0	0						2.43
7	FSSp2		2.30	0.20	0	1	1	0	0						2.50
			15.99												16.41
Program Components				Factor											
	Навыки скольжения			1.00	4,50	4,50	4,75	4,50	4,50						4.55
	Переходы			1.00	4,50	4,50	4,75	4,25	4,25						4.45
	Представление			1.00	4,50	4,25	4,50	4,25	4,25						4.35
	Композиция			1.00	4,75	4,50	5,00	4,50	4,50						4.65
	Интерпретация			1.00	4,75	4,50	5,00	4,25	4,50						4.60
Judges Total Program Component Score (factored)															22.60

Deductions	Falls: -1.00	-1.00
-------------------	--------------	--------------

< Under-rotated jump << Downgraded jump x Credit for highlight distribution, base value multiplied by 1.1

I СПОРТИВНЫЙ РАЗРЯД ДЕВОЧКИ КОРОТКАЯ ПРОГРАММА

JUDGES DETAILS PER SKATER

Rank	Name	Nation	Starting Number	Total Segment Score	Total Element Score	Program Component Score (factored)	Total Deductions
15	Диана ТРАБА	CAM	2	36.19	16.59	19.60	0.00

#	Executed Elements	Info	Base Value	GOE	J1	J2	J3	J4	J5	J6	J7	J8	J9	Ref	Scores of Panel
1	2A<<	<<	1.10	-0.60	-3	-3	-3	-3	-3						0.50
2	LSp3		2.40	-0.06	0	-1	0	0	0						2.34
3	StSq2		2.60	0.00	0	0	0	0	0						2.60
4	FSSp4		3.00	0.10	0	0	0	0	1						3.10
5	2Lz	x	2.31	-0.24	0	-1	-1	-1	-1						2.07
6	2F+2Lo<	<	3.52	-0.54	-1	-2	-2	-2	-2						2.98
7	CCoSp3		3.00	0.00	0	0	0	0	0						3.00
			17.93												16.59
Program Components			Factor												
Навыки скольжения			1.00		4,25	4,50	4,00	3,50	3,75						4,00
Переходы			1.00		3,75	4,00	3,75	3,50	3,75						3,75
Представление			1.00		4,25	3,75	3,50	4,00	4,00						3,90
Композиция			1.00		4,00	4,00	4,00	4,00	4,25						4,05
Интерпретация			1.00		4,25	4,00	3,50	3,75	4,00						3,90
Judges Total Program Component Score (factored)															19.60

Deductions	0.00
-------------------	-------------

< Under-rotated jump << Downgraded jump x Credit for highlight distribution, base value multiplied by 1.1

Rank	Name	Nation	Starting Number	Total Segment Score	Total Element Score	Program Component Score (factored)	Total Deductions
16	Мария ГРЕЧИХИНА	HNB	8	35.69	16.34	21.35	2.00

#	Executed Elements	Info	Base Value	GOE	J1	J2	J3	J4	J5	J6	J7	J8	J9	Ref	Scores of Panel
1	3T		4.30	-2.10	-3	-3	-3	-3	-3						2.20
2	CoSp*	*	0.00	0.00	-	-	-	-	-						0.00
3	LSp2		1.90	-0.84	-2	-3	-3	-3	-3						1.06
4	StSq1		1.80	-0.06	0	0	0	-1	0						1.74
5	2Lz+2Lo	x	4.29	0.12	0	0	0	1	1						4.41
6	FSSp4		3.00	0.20	0	0	0	1	1						3.20
7	2A	x	3.63	0.10	0	0	0	0	1						3.73
			18.92												16.34
Program Components			Factor												
Навыки скольжения			1.00		4,00	4,50	4,75	4,50	4,50						4,45
Переходы			1.00		3,75	4,50	4,00	4,25	4,25						4,15
Представление			1.00		3,75	4,25	4,50	4,25	4,00						4,15
Композиция			1.00		4,00	4,50	4,25	4,00	4,50						4,25
Интерпретация			1.00		4,00	4,75	4,50	4,00	4,50						4,35
Judges Total Program Component Score (factored)															21.35

Deductions	Falls: -2.00	-2.00
-------------------	--------------	--------------

* Invalid element x Credit for highlight distribution, base value multiplied by 1.1

I СПОРТИВНЫЙ РАЗРЯД ДЕВОЧКИ КОРОТКАЯ ПРОГРАММА

JUDGES DETAILS PER SKATER

Rank	Name	Nation	Starting Number	Total Segment Score	Total Element Score	Program Score (factored)	Total Component Score (factored)	Total Deductions
17	Полина НОВИКОВА	ВЛГ	11	34.41	14.36		20.05	0.00

#	Executed Elements	Info	Base Value	GOE	J1	J2	J3	J4	J5	J6	J7	J8	J9	Ref	Scores of Panel
1	2A<<	<<	1.10	-0.36	-1	-2	-2	-2	-2						0.74
2	2Fe	e	1.40	-0.60	-2	-2	-2	-2	-2						0.80
3	StSq1		1.80	0.00	0	0	0	0	0						1.80
4	2Lo+2Lo		3.96	x -0.36	-2	-1	-1	-1	-1						3.60
5	LSp3		2.40	0.30	0	0	1	1	1						2.70
6	CCoSp3		3.00	0.00	0	0	0	0	0						3.00
7	FCSp1		1.90	-0.18	-1	-1	-1	0	0						1.72
			15.56												14.36
Program Components				Factor											
	Навыки скольжения			1.00	4,00	4,00	4,25	4,25	4,25						4.15
	Переходы			1.00	3,50	3,75	4,00	4,00	3,75						3.80
	Представление			1.00	3,75	4,00	4,25	4,25	4,00						4.05
	Композиция			1.00	3,75	3,75	4,25	4,00	4,25						4.00
	Интерпретация			1.00	3,75	4,00	4,50	4,00	4,00						4.05
Judges Total Program Component Score (factored)															20.05

Deductions	0.00
-------------------	-------------

<< Downgraded jump x Credit for highlight distribution, base value multiplied by 1.1 e Wrong edge

Rank	Name	Nation	Starting Number	Total Segment Score	Total Element Score	Program Score (factored)	Total Component Score (factored)	Total Deductions
18	Анастасия БУРЛАЙ	ВЛГ	9	34.16	14.31		19.85	0.00

#	Executed Elements	Info	Base Value	GOE	J1	J2	J3	J4	J5	J6	J7	J8	J9	Ref	Scores of Panel
1	2A<<	<<	1.10	-0.60	-3	-3	-3	-3	-3						0.50
2	StSq1		1.80	0.10	0	0	0	1	0						1.90
3	CCoSp3V	nS	2.50	0.00	0	0	0	0	0						2.50
4	2Fe+2Lo	e	3.52	x -0.60	-2	-2	-2	-2	-2						2.92
5	FSSp2		2.30	0.04	0	0	-1	0	1						2.34
6	2Lz		2.31	x -0.06	0	-1	0	0	0						2.25
7	LSp2		1.90	0.00	0	0	0	0	0						1.90
			15.43												14.31
Program Components				Factor											
	Навыки скольжения			1.00	3,75	4,25	4,25	4,00	4,00						4.05
	Переходы			1.00	3,50	4,25	4,00	3,75	3,75						3.85
	Представление			1.00	3,75	4,00	3,75	4,00	4,00						3.90
	Композиция			1.00	3,75	4,00	4,00	4,00	4,25						4.00
	Интерпретация			1.00	3,75	4,00	4,25	4,25	4,00						4.05
Judges Total Program Component Score (factored)															19.85

Deductions	0.00
-------------------	-------------

<< Downgraded jump x Credit for highlight distribution, base value multiplied by 1.1 e Wrong edge

I СПОРТИВНЫЙ РАЗРЯД ДЕВОЧКИ КОРОТКАЯ ПРОГРАММА

JUDGES DETAILS PER SKATER

Rank	Name	Nation	Starting Number	Total Segment Score	Total Element Score	Program Component Score (factored)	Total Deductions
19	Ева МАРАХТАНОВА	ТОЛ	12	28.20	10.45	18.75	1.00

#	Executed Elements	Info	Base Value	GOE	J1	J2	J3	J4	J5	J6	J7	J8	J9	Ref	Scores of Panel
1	2A<<	<<	1.10	-0.48	-3	-2	-2	-2	-3						0.62
2	FSSp2		2.30	0.10	0	0	0	1	0						2.40
3	2F+2T		3.20	-0.12	0	-1	-1	0	0						3.08
4	LSpB		1.20	-0.12	0	-1	0	0	-1						1.08
5	StSq1		1.80	-0.72	-2	-3	-2	-2	-3						1.08
6	2Lz	x	2.31	-0.12	-1	-1	0	0	0						2.19
7	CoSp*	*	0.00	0.00	-	-	-	-	-						0.00
			11.91												10.45
Program Components			Factor												
Навыки скольжения			1.00		3,75	4,25	4,00	4,25	3,75						4,00
Переходы			1.00		3,50	4,00	3,75	4,25	3,75						3,85
Представление			1.00		3,75	3,75	3,75	4,50	3,75						3,90
Композиция			1.00		3,75	4,00	4,00	4,25	3,50						3,90
Интерпретация			1.00		3,75	3,75	4,25	0,25	3,50						3,10
Judges Total Program Component Score (factored)															18.75

Deductions	Falls: -1.00	-1.00
-------------------	--------------	--------------

<< Downgraded jump * Invalid element x Credit for highlight distribution, base value multiplied by 1.1

Rank	Name	Nation	Starting Number	Total Segment Score	Total Element Score	Program Component Score (factored)	Total Deductions
20	Маша ВЕТЛУЖСКИХ	ВЛГ	6	28.14	10.19	17.95	0.00

#	Executed Elements	Info	Base Value	GOE	J1	J2	J3	J4	J5	J6	J7	J8	J9	Ref	Scores of Panel
1	1A*	*	0.00	0.00	-	-	-	-	-						0.00
2	FCSp		0.00	0.00	-	-	-	-	-						0.00
3	StSqB		1.50	-0.30	-1	-1	-1	-1	-1						1.20
4	2Lz+2T	x	3.74	-0.18	0	0	-1	-1	-1						3.56
5	LSp1		1.50	-0.48	-1	-2	-1	-2	-2						1.02
6	2F	x	2.09	0.00	0	0	0	0	0						2.09
7	CCoSp3V	nC	2.50	-0.18	0	0	-1	-1	-1						2.32
			11.33												10.19
Program Components			Factor												
Навыки скольжения			1.00		3,75	4,00	3,75	3,50	3,75						3,75
Переходы			1.00		3,50	3,75	3,25	3,25	3,50						3,45
Представление			1.00		3,50	3,50	3,75	3,50	3,50						3,55
Композиция			1.00		3,50	3,75	3,50	3,50	3,75						3,60
Интерпретация			1.00		3,50	3,50	3,75	3,50	3,75						3,60
Judges Total Program Component Score (factored)															17.95

Deductions		0.00
-------------------	--	-------------

* Invalid element x Credit for highlight distribution, base value multiplied by 1.1

printed: 19.12.2017 22:24:51

I СПОРТИВНЫЙ РАЗРЯД ДЕВОЧКИ

RESULT DETAILS ПРОИЗВОЛЬНАЯ ПРОГРАММА

Pl.	Name	Nation	Total Segment Score =	Total Element Score +	Tot. Prog. Comp. Score * +	SS	TR	PE	CO	IN	Deduct. -
1	Индира МУСАВИ	КАЗ	81.68	40.08	41.60	5.35	4.95	5.35	5.20	5.15	0.00
2	Алина БУТАЕВА	КАЗ	81.27	39.67	41.60	5.30	5.00	5.20	5.30	5.20	0.00
3	Алиса МЕХЕДОВА	ТОЛ	81.21	38.85	43.36	5.45	5.25	5.30	5.55	5.55	1.00
4	Стефания АУЛОВА	БЕЛ	77.28	36.16	41.12	5.20	4.90	5.20	5.20	5.20	0.00
5	Александра РЕВЯКИНА	ТОЛ	71.12	30.00	41.12	5.20	4.90	5.05	5.25	5.30	0.00
6	Мария ГРЕЧИХИНА	ННВ	68.94	33.18	35.76	4.55	4.30	4.55	4.40	4.55	0.00
7	Анастасия КОРОЛЕВА	САМ	67.31	29.23	38.08	4.75	4.55	4.80	4.85	4.85	0.00
8	Алиса ХАЛИТОВА	ТОЛ	65.79	26.11	39.68	4.85	4.75	4.95	5.15	5.10	0.00
9	Елизавета ИЩЕНКО	ТОЛ	64.88	29.16	36.72	4.65	4.45	4.60	4.70	4.55	1.00
10	Елизавета УРБАНИЮК	ТОЛ	63.01	26.61	36.40	4.45	4.40	4.50	4.75	4.65	0.00
11	Дарья МИХАЙЛЕНКОВА	ТОЛ	62.96	27.04	35.92	4.55	4.35	4.50	4.50	4.55	0.00
12	Серафима АУЛОВА	БЕЛ	62.79	27.87	35.92	4.55	4.45	4.50	4.50	4.45	1.00
13	Алина ИХСАНОВА	ОРЕ	62.70	24.94	37.76	4.65	4.55	4.75	4.80	4.85	0.00
14	Лукия ПРИЙМАК	КАЗ	58.80	25.76	35.04	4.55	4.25	4.35	4.40	4.35	2.00
15	Ксения МИНИАХМЕТОВА	ТОЛ	58.46	25.26	35.20	4.45	4.30	4.25	4.55	4.45	2.00
16	Полина НОВИКОВА	ВЛГ	57.06	23.94	33.12	4.20	3.95	4.20	4.20	4.15	0.00
17	Анастасия БУРЛАЙ	ВЛГ	56.74	24.90	31.84	4.10	3.90	3.95	4.00	3.95	0.00
18	Диана ТРАБА	САМ	55.68	22.32	33.36	4.20	4.00	4.15	4.30	4.20	0.00
19	Маша ВЕТЛУЖСКИХ	ВЛГ	52.51	22.19	30.32	3.80	3.65	3.80	3.85	3.85	0.00
20	Ева МАРАХТАНОВА	ТОЛ	51.97	20.81	32.16	4.05	3.90	4.00	4.15	4.00	1.00

SS = Навыки скольжения

TR = Переходы

PE = Представление

CO = Композиция

IN = Интерпретация

* = factored score

Printed: 19.12.2017 22:25:02

I СПОРТИВНЫЙ РАЗРЯД ДЕВОЧКИ ПРОИЗВОЛЬНАЯ ПРОГРАММА

JUDGES DETAILS PER SKAT

Rank	Name	Nation	Starting Number	Total Segment Score	Total Element Score	Program Component Score (factored)	Total Deductions
1	Индира МУСАВИ	КАЗ	19	81.68	40.08	41.60	0.00

#	Executed Elements	Info	Base Value	GOE	J1	J2	J3	J4	J5	J6	J7	J8	J9	Ref	Scores of Panel
1	3S+2T		5.70	0.70	1	1	1	1	1						6.40
2	3T		4.30	-0.28	0	0	-1	-1	0						4.02
3	3S		4.40	0.28	0	1	1	0	0						4.68
4	LSp3		2.40	0.00	0	0	0	0	0						2.40
5	3T+REP		3.01	-0.70	-1	-1	-1	-1	-1						2.31
6	FSSp4		3.00	0.10	0	0	0	0	1						3.10
7	StSq2		2.60	0.10	0	0	1	0	0						2.70
8	2A+1Lo+2S		5.61	x 0.40	1	1	1	0	1						6.01
9	2A+2T	*	5.06	x 0.20	0	1	1	0	0						5.26
10	CCoSp3		3.00	0.20	0	1	1	0	0						3.20
			39.08												40.08
Program Components				Factor											
Навыки скольжения				1.60	5,50	5,50	5,25	5,25	5,25						5.35
Переходы				1.60	5,00	5,25	5,00	4,75	4,75						4.95
Представление				1.60	5,25	5,50	5,00	5,50	5,50						5.35
Композиция				1.60	5,25	5,50	5,25	5,00	5,00						5.20
Интерпретация				1.60	5,25	5,50	5,25	5,00	4,75						5.15
Judges Total Program Component Score (factored)															41.60

Deductions	0.00
-------------------	-------------

x Credit for highlight distribution, base value multiplied by 1.1 REP Jump repetition

Rank	Name	Nation	Starting Number	Total Segment Score	Total Element Score	Program Component Score (factored)	Total Deductions
2	Алина БУТАЕВА	КАЗ	18	81.27	39.67	41.60	0.00

#	Executed Elements	Info	Base Value	GOE	J1	J2	J3	J4	J5	J6	J7	J8	J9	Ref	Scores of Panel
1	3S+1Lo+2S		6.20	0.28	0	1	1	0	0						6.48
2	3T+2T		5.60	0.56	1	1	0	1	1						6.16
3	CCoSp4		3.50	0.00	0	0	0	0	0						3.50
4	3T		4.30	-0.14	0	0	-1	0	0						4.16
5	3S		4.84	x 0.00	0	0	0	0	0						4.84
6	StSq2		2.60	0.20	0	1	1	0	0						2.80
7	2A+2T		5.06	x 0.40	1	1	1	0	1						5.46
8	FSSp2		2.30	0.04	0	0	0	-1	1						2.34
9	2A		3.63	x 0.30	1	1	0	0	1						3.93
10	CCoSpB*		0.00	0.00	-	-	-	-	-						0.00
			38.03												39.67
Program Components				Factor											
Навыки скольжения				1.60	5,50	5,25	5,25	5,25	5,25						5.30
Переходы				1.60	5,25	5,00	5,00	5,00	4,75						5.00
Представление				1.60	5,25	5,25	5,00	5,00	5,50						5.20
Композиция				1.60	5,25	5,50	5,25	5,25	5,25						5.30
Интерпретация				1.60	5,50	5,25	5,25	5,00	5,00						5.20
Judges Total Program Component Score (factored)															41.60

Deductions	0.00
-------------------	-------------

* Invalid element x Credit for highlight distribution, base value multiplied by 1.1

I СПОРТИВНЫЙ РАЗРЯД ДЕВОЧКИ ПРОИЗВОЛЬНАЯ ПРОГРАММА

JUDGES DETAILS PER SKATER

Rank	Name	Nation	Starting Number	Total Segment Score	Total Element Score	Program Component Score (factored)	Total Deductions
3	Алиса МЕХЕДОВА	ТОЛ	17	81.21	38.85	43.36	1.00

#	Executed Elements	Info	Base Value	GOE	J1	J2	J3	J4	J5	J6	J7	J8	J9	Ref	Scores of Panel
1	3T+2T		5.60	0.70	1	1	1	1	1						6.30
2	2A+2T		4.60	0.30	0	1	1	1	0						4.90
3	3S<<	<<	1.30	-0.60	-3	-3	-3	-3	-3						0.70
4	3Lo		5.10	0.70	1	0	1	2	1						5.80
5	StSq3		3.30	0.50	1	1	1	1	1						3.80
6	CCoSp4		3.50	0.50	1	1	1	1	1						4.00
7	2A+1Lo<<+2S	<<	5.06	x -1.00	-3	-2	-2	-1	-2						4.06
8	2Lz		2.31	x 0.18	1	1	0	1	0						2.49
9	FCCoSp4		3.50	0.50	1	1	1	1	1						4.00
10	LSp4		2.70	0.10	0	0	0	1	0						2.80
			36.97												38.85
	Program Components			Factor											
	Навыки скольжения			1.60	5,50	5,50	5,50	5,50	5,25						5.45
	Переходы			1.60	5,25	5,25	5,25	5,50	5,00						5.25
	Представление			1.60	5,50	5,25	5,00	5,75	5,00						5.30
	Композиция			1.60	5,25	5,50	5,75	5,75	5,50						5.55
	Интерпретация			1.60	5,50	5,50	5,50	5,75	5,50						5.55
	Judges Total Program Component Score (factored)														43.36

Deductions	Falls: -1.00	-1.00
-------------------	--------------	--------------

<< Downgraded jump x Credit for highlight distribution, base value multiplied by 1.1

Rank	Name	Nation	Starting Number	Total Segment Score	Total Element Score	Program Component Score (factored)	Total Deductions
4	Стефания АУЛОВА	БЕЛ	20	77.28	36.16	41.12	0.00

#	Executed Elements	Info	Base Value	GOE	J1	J2	J3	J4	J5	J6	J7	J8	J9	Ref	Scores of Panel
1	2Lz		2.10	0.30	0	1	1	2	1						2.40
2	2A+1Lo+2S		5.10	0.60	1	1	1	2	1						5.70
3	CCoSp4		3.50	0.60	1	1	2	1	1						4.10
4	2F		1.90	0.12	0	1	1	0	0						2.02
5	StSq2		2.60	0.10	0	0	0	1	0						2.70
6	2A		3.63	x 0.90	1	2	2	2	2						4.53
7	2Lz+2Lo		4.29	x 0.00	0	0	0	0	0						4.29
8	FCCoSp4		3.50	0.30	0	0	1	1	1						3.80
9	2F+2T		3.52	x 0.00	0	0	0	0	0						3.52
10	LSp4		2.70	0.40	0	1	1	1	1						3.10
			32.84												36.16
	Program Components			Factor											
	Навыки скольжения			1.60	5,25	5,00	5,25	5,25	5,25						5.20
	Переходы			1.60	4,75	4,75	5,00	5,00	5,00						4.90
	Представление			1.60	5,00	5,00	5,25	5,25	5,50						5.20
	Композиция			1.60	5,00	5,25	5,25	5,00	5,50						5.20
	Интерпретация			1.60	5,00	5,00	5,50	5,25	5,25						5.20
	Judges Total Program Component Score (factored)														41.12

Deductions		0.00
-------------------	--	-------------

x Credit for highlight distribution, base value multiplied by 1.1

I СПОРТИВНЫЙ РАЗРЯД ДЕВОЧКИ ПРОИЗВОЛЬНАЯ ПРОГРАММА

JUDGES DETAILS PER SKATER

Rank	Name	Nation	Starting Number	Total Segment Score	Total Element Score	Program Component Score (factored)	Total Deductions
5	Александра РЕВЯКИНА	ТОЛ	16	71.12	30.00	41.12	0.00

#	Executed Elements	Info	Base Value	GOE	J1	J2	J3	J4	J5	J6	J7	J8	J9	Ref	Scores of Panel
1	3S		4.40	0.70	1	1	1	1	1						5.10
2	2T		1.30	-0.20	-1	-1	-1	-1	-1						1.10
3	1A+1Lo+2S		2.90	0.04	0	0	0	1	0						2.94
4	CCoSp4		3.50	0.50	1	1	1	2	0						4.00
5	2Lz+2T		3.40	0.30	1	1	1	1	1						3.70
6	StSq2		2.60	0.50	0	1	1	2	1						3.10
7	2S+2T*	*	1.43	x 0.00	0	0	0	0	0						1.43
8	2A		3.63	x -0.40	0	-1	-1	-1	-1						3.23
9	LSp2		1.90	0.30	0	1	1	1	0						2.20
10	FCCoSp3		3.00	0.20	0	1	0	1	0						3.20
			28.06												30.00
Program Components				Factor											
Навыки скольжения				1.60	5,25	5,25	5,25	5,25	5,00						5.20
Переходы				1.60	4,75	5,00	5,00	5,25	4,50						4.90
Представление				1.60	5,00	5,25	5,25	5,00	4,75						5.05
Композиция				1.60	5,00	5,00	5,50	5,50	5,25						5.25
Интерпретация				1.60	5,25	5,25	5,25	5,50	5,25						5.30
Judges Total Program Component Score (factored)															41.12

Deductions	0.00
-------------------	-------------

* Invalid element x Credit for highlight distribution, base value multiplied by 1.1

Rank	Name	Nation	Starting Number	Total Segment Score	Total Element Score	Program Component Score (factored)	Total Deductions
6	Мария ГРЕЧИХИНА	ННВ	2	68.94	33.18	35.76	0.00

#	Executed Elements	Info	Base Value	GOE	J1	J2	J3	J4	J5	J6	J7	J8	J9	Ref	Scores of Panel
1	2A+2T		4.60	0.10	0	0	1	0	0						4.70
2	StSq2		2.60	0.10	0	1	0	0	0						2.70
3	CCoSp4		3.50	0.30	0	1	1	0	1						3.80
4	2A		3.63	x 0.30	0	1	1	0	1						3.93
5	2F+2Lo+2T		5.50	x 0.12	0	0	1	0	1						5.62
6	2Lz		2.31	x 0.00	0	1	0	-1	0						2.31
7	FCCoSp4		3.50	0.20	0	1	0	0	1						3.70
8	2F+2Lo		4.07	x 0.00	0	0	0	0	0						4.07
9	1Lze	e	0.55	x -0.20	-2	-2	-2	-2	-2						0.35
10	LSp2		1.90	0.10	0	0	0	0	1						2.00
			32.16												33.18
Program Components				Factor											
Навыки скольжения				1.60	4,50	4,50	4,50	4,50	4,75						4.55
Переходы				1.60	4,00	4,50	4,25	4,25	4,50						4.30
Представление				1.60	4,25	4,75	4,50	4,50	4,75						4.55
Композиция				1.60	4,25	4,25	4,00	4,75	4,75						4.40
Интерпретация				1.60	4,50	4,75	4,00	4,50	5,00						4.55
Judges Total Program Component Score (factored)															35.76

Deductions	0.00
-------------------	-------------

x Credit for highlight distribution, base value multiplied by 1.1 e Wrong edge

I СПОРТИВНЫЙ РАЗРЯД ДЕВОЧКИ ПРОИЗВОЛЬНАЯ ПРОГРАММА

JUDGES DETAILS PER SKATER

Rank	Name	Nation	Starting Number	Total Segment Score	Total Element Score	Program Component Score (factored)	Total Deductions
7	Анастасия КОРОЛЕВА	CAM	10	67.31	29.23	38.08	0.00

#	Executed Elements	Info	Base Value	GOE	J1	J2	J3	J4	J5	J6	J7	J8	J9	Ref	Scores of Panel
1	FSSp4		3.00	0.10	0	0	1	0	0						3.10
2	2Lo		1.80	0.06	0	0	1	0	0						1.86
3	2A<<	<<	1.10	-0.56	-3	-3	-2	-3	-3						0.54
4	2F+2T		3.20	0.30	1	1	1	1	1						3.50
5	2Lz+2Lo		3.90	-0.06	0	0	-1	0	0						3.84
6	StSq3		3.30	0.40	1	1	1	0	1						3.70
7	2F		2.09	x 0.00	0	0	0	0	0						2.09
8	2Lz+2T		3.74	x 0.06	1	1	-1	0	0						3.80
9	CCoSp4		3.50	0.50	1	1	1	1	1						4.00
10	LSp3		2.40	0.40	1	0	1	1	1						2.80
			28.03												29.23
Program Components				Factor											
Навыки скольжения				1.60	5,00	4,75	4,75	4,50	4,75						4,75
Переходы				1.60	4,75	4,75	4,50	4,25	4,50						4,55
Представление				1.60	4,75	5,00	5,00	4,50	4,75						4,80
Композиция				1.60	5,00	4,75	4,75	4,75	5,00						4,85
Интерпретация				1.60	4,75	5,00	5,00	4,50	5,00						4,85
Judges Total Program Component Score (factored)															38.08

Deductions	0.00
-------------------	-------------

<< Downgraded jump x Credit for highlight distribution, base value multiplied by 1.1

Rank	Name	Nation	Starting Number	Total Segment Score	Total Element Score	Program Component Score (factored)	Total Deductions
8	Алиса ХАЛИТОВА	ТОЛ	15	65.79	26.11	39.68	0.00

#	Executed Elements	Info	Base Value	GOE	J1	J2	J3	J4	J5	J6	J7	J8	J9	Ref	Scores of Panel
1	2A<<+1Lo+2S	<<	2.90	-0.40	-2	-2	-2	-2	-2						2.50
2	2Fe+2T	e	2.70	-0.48	-2	-2	-1	-1	-2						2.22
3	FSSp4		3.00	0.60	1	2	1	1	1						3.60
4	StSq2		2.60	0.60	1	1	1	2	1						3.20
5	CCoSp4		3.50	0.40	0	1	1	1	1						3.90
6	2A<<	<<	1.21	x -0.44	-2	-2	-2	-2	-3						0.77
7	2Lo+2T		3.41	x 0.12	0	1	1	0	0						3.53
8	2Fe	e	1.54	x -0.48	-2	-2	-1	-1	-2						1.06
9	2Lz		2.31	x 0.12	1	1	0	0	0						2.43
10	LSp3		2.40	0.50	1	1	1	1	1						2.90
			25.57												26.11
Program Components				Factor											
Навыки скольжения				1.60	5,00	4,75	5,00	4,75	4,75						4,85
Переходы				1.60	4,75	4,75	4,75	4,75	4,75						4,75
Представление				1.60	5,25	5,00	4,75	5,00	4,75						4,95
Композиция				1.60	5,25	5,00	5,00	5,25	5,25						5,15
Интерпретация				1.60	5,00	5,25	5,00	5,00	5,25						5,10
Judges Total Program Component Score (factored)															39.68

Deductions	0.00
-------------------	-------------

<< Downgraded jump x Credit for highlight distribution, base value multiplied by 1.1 e Wrong edge

I СПОРТИВНЫЙ РАЗРЯД ДЕВОЧКИ ПРОИЗВОЛЬНАЯ ПРОГРАММА

JUDGES DETAILS PER SKAT

Rank	Name	Nation	Starting Number	Total Segment Score	Total Element Score	Program Component Score (factored)	Total Deductions
9	Елизавета ИЩЕНКО	ТОЛ	13	64.88	29.16	36.72	1.00

#	Executed Elements	Info	Base Value	GOE	J1	J2	J3	J4	J5	J6	J7	J8	J9	Ref	Scores of Panel
1	2Lz+2T		3.40	0.00	0	0	0	0	0						3.40
2	2A<<	<<	1.10	-0.60	-3	-3	-3	-3	-3						0.50
3	2F		1.90	0.06	0	0	1	0	0						1.96
4	FCSp3		2.80	0.40	0	1	1	1	1						3.20
5	StSq2		2.60	0.30	0	0	1	2	0						2.90
6	2F+2T		3.52	x 0.12	0	0	1	1	0						3.64
7	2Lz+1Lo+2S		4.29	x 0.06	0	0	0	1	0						4.35
8	FCCoSp4		3.50	0.20	0	0	0	1	1						3.70
9	2S		1.43	x 0.08	0	1	1	0	0						1.51
10	CCoSp4		3.50	0.50	1	1	1	1	1						4.00
			28.04												29.16
Program Components				Factor											
Навыки скольжения				1.60	4,75	4,75	4,50	4,50	4,75						4.65
Переходы				1.60	4,50	4,50	4,25	4,50	4,50						4.45
Представление				1.60	4,50	5,00	4,25	4,75	4,50						4.60
Композиция				1.60	4,75	4,75	4,50	4,75	4,75						4.70
Интерпретация				1.60	4,75	4,50	4,25	4,75	4,50						4.55
Judges Total Program Component Score (factored)															36.72

Deductions	Falls: -1.00	-1.00
-------------------	--------------	--------------

<< Downgraded jump x Credit for highlight distribution, base value multiplied by 1.1

Rank	Name	Nation	Starting Number	Total Segment Score	Total Element Score	Program Component Score (factored)	Total Deductions
10	Елизавета УРБАНИЮК	ТОЛ	11	63.01	26.61	36.40	0.00

#	Executed Elements	Info	Base Value	GOE	J1	J2	J3	J4	J5	J6	J7	J8	J9	Ref	Scores of Panel
1	2Lze<+2T	e	2.70	-0.54	-2	-2	-2	-1	-2						2.16
2	2Lo		1.80	0.12	0	1	1	0	0						1.92
3	FCCoSp4		3.50	0.50	1	1	1	1	1						4.00
4	StSq2		2.60	0.20	0	0	1	1	0						2.80
5	1A+2T		2.64	x 0.04	0	0	1	0	0						2.68
6	2Lze	e	1.65	x -0.54	-2	-2	-2	-1	-2						1.11
7	LSp3		2.40	0.70	1	1	2	2	1						3.10
8	2F		2.09	x -0.30	-1	-1	-1	-1	-1						1.79
9	1A+1Lo+2S		3.19	x -0.04	0	-1	0	0	0						3.15
10	CCoSp4		3.50	0.40	0	1	1	1	1						3.90
			26.07												26.61
Program Components				Factor											
Навыки скольжения				1.60	4,50	4,50	4,50	4,50	4,25						4.45
Переходы				1.60	4,50	4,50	4,50	4,25	4,25						4.40
Представление				1.60	4,50	4,75	4,25	4,50	4,50						4.50
Композиция				1.60	4,75	4,75	4,75	4,75	4,75						4.75
Интерпретация				1.60	4,50	4,75	4,75	4,75	4,50						4.65
Judges Total Program Component Score (factored)															36.40

Deductions		0.00
-------------------	--	-------------

< Under-rotated jump x Credit for highlight distribution, base value multiplied by 1.1 e Wrong edge

I СПОРТИВНЫЙ РАЗРЯД ДЕВОЧКИ ПРОИЗВОЛЬНАЯ ПРОГРАММА

JUDGES DETAILS PER SKATER

Rank	Name	Nation	Starting Number	Total Segment Score	Total Element Score	Program Component Score (factored)	Total Deductions
11	Дарья МИХАЙЛЕНКОВА	ТОЛ	9	62.96	27.04	35.92	0.00

#	Executed Elements	Info	Base Value	GOE	J1	J2	J3	J4	J5	J6	J7	J8	J9	Ref	Scores of Panel	
1	2A<<	<<	1.10	-0.56	-3	-3	-2	-3	-3						0.54	
2	2F+2T		3.20	0.18	0	0	1	1	1						3.38	
3	StSq2		2.60	0.20	0	0	0	1	1						2.80	
4	2Lo		1.80	0.06	0	0	0	1	0						1.86	
5	FCCoSp4		3.50	0.40	0	1	1	1	1						3.90	
6	2Lz+1Lo<+2F	<	4.84	x -0.18	-1	-1	-1	1	-1						4.66	
7	LSp3		2.40	0.40	1	0	2	1	0						2.80	
8	2Lo+2T<	<	2.97	x -0.24	-1	-1	-1	0	-1						2.73	
9	2S		1.43	x 0.00	0	0	0	0	0						1.43	
10	CCoSp3		3.00	-0.06	0	0	-1	0	0						2.94	
			26.84												27.04	
Program Components			Factor													
Навыки скольжения			1.60			4,50	4,75	4,50	4,50	4,50						4,55
Переходы			1.60			4,25	4,50	4,50	4,25	4,25						4,35
Представление			1.60			4,50	4,50	4,25	4,75	4,50						4,50
Композиция			1.60			4,50	4,25	4,50	4,50	4,75						4,50
Интерпретация			1.60			4,50	4,25	4,75	4,50	4,75						4,55
Judges Total Program Component Score (factored)																35.92

Deductions	0.00
-------------------	-------------

< Under-rotated jump << Downgraded jump x Credit for highlight distribution, base value multiplied by 1.1

Rank	Name	Nation	Starting Number	Total Segment Score	Total Element Score	Program Component Score (factored)	Total Deductions
12	Серафима АУЛОВА	БЕЛ	14	62.79	27.87	35.92	1.00

#	Executed Elements	Info	Base Value	GOE	J1	J2	J3	J4	J5	J6	J7	J8	J9	Ref	Scores of Panel	
1	2A<+2T	<	3.60	-0.50	-1	-1	-1	-1	-1						3.10	
2	CCoSp4		3.50	0.40	0	1	1	1	1						3.90	
3	2F<+2Lo<	<	2.70	-0.90	-3	-3	-3	-3	-3						1.80	
4	StSq2		2.60	0.00	0	0	0	0	0						2.60	
5	2A<	<	2.53	x -0.50	-1	-1	-1	-1	-1						2.03	
6	LSp3		2.40	0.50	1	1	1	1	1						2.90	
7	2F+1Lo+2S		4.07	x 0.00	0	0	0	0	0						4.07	
8	2Lz		2.31	x -0.12	0	0	-1	-1	0						2.19	
9	2Lo		1.98	x 0.00	0	0	0	0	0						1.98	
10	FCCoSp3		3.00	0.30	0	1	1	1	0						3.30	
			28.69												27.87	
Program Components			Factor													
Навыки скольжения			1.60			4,50	4,50	4,50	4,50	4,75						4,55
Переходы			1.60			4,25	4,50	4,50	4,50	4,50						4,45
Представление			1.60			4,50	4,25	4,25	4,75	4,75						4,50
Композиция			1.60			4,25	4,50	4,25	4,75	4,75						4,50
Интерпретация			1.60			4,50	4,25	4,50	4,50	4,50						4,45
Judges Total Program Component Score (factored)																35.92

Deductions	Falls: -1.00	-1.00
-------------------	--------------	--------------

< Under-rotated jump x Credit for highlight distribution, base value multiplied by 1.1

I СПОРТИВНЫЙ РАЗРЯД ДЕВОЧКИ ПРОИЗВОЛЬНАЯ ПРОГРАММА

JUDGES DETAILS PER SKATER

Rank	Name	Nation	Starting Number	Total Segment Score	Total Element Score	Program Component Score (factored)	Total Deductions
13	Алина ИХСАНОВА	OPE	8	62.70	24.94	37.76	0.00

#	Executed Elements	Info	Base Value	GOE	J1	J2	J3	J4	J5	J6	J7	J8	J9	Ref	Scores of Panel
1	2Fe	e	1.40	-0.42	-2	-2	-1	0	-2						0.98
2	2A<	<	2.30	-0.50	-1	-1	-1	-1	-1						1.80
3	2Lz+2T+2Lo		5.20	0.00	0	0	0	0	0						5.20
4	LSp4		2.70	0.30	1	0	0	1	1						3.00
5	StSq3		3.30	0.60	1	1	1	2	1						3.90
6	2Fe+2T<	e	2.53	x -0.60	-2	-2	-2	-2	-2						1.93
7	2Lz*+2T*	*	0.00	x 0.00	-	-	-	-	-						0.00
8	2S		1.43	x 0.00	0	0	0	0	0						1.43
9	FSSp2		2.30	0.40	0	1	1	1	1						2.70
10	CCoSp4		3.50	0.50	1	1	1	1	1						4.00
			24.66												24.94
Program Components			Factor												
Навыки скольжения			1.60		4,75	4,50	4,75	4,50	4,75						4.65
Переходы			1.60		4,50	4,75	4,50	4,50	4,50						4.55
Представление			1.60		4,50	4,75	4,75	4,75	5,00						4.75
Композиция			1.60		4,75	4,75	4,75	4,75	5,00						4.80
Интерпретация			1.60		4,75	5,00	4,50	4,75	5,25						4.85
Judges Total Program Component Score (factored)															37.76

Deductions	0.00
-------------------	-------------

< Under-rotated jump * Invalid element x Credit for highlight distribution, base value multiplied by 1.1 e Wrong edge

Rank	Name	Nation	Starting Number	Total Segment Score	Total Element Score	Program Component Score (factored)	Total Deductions
14	Лукия ПРИЙМАК	КАЗ	12	58.80	25.76	35.04	2.00

#	Executed Elements	Info	Base Value	GOE	J1	J2	J3	J4	J5	J6	J7	J8	J9	Ref	Scores of Panel
1	2Lz		2.10	0.00	0	0	0	0	0						2.10
2	2A<	<	2.30	-1.50	-3	-3	-3	-3	-3						0.80
3	2F		1.90	0.12	0	1	1	0	0						2.02
4	CCoSp4		3.50	0.30	1	1	1	0	0						3.80
5	2A<<	<<	1.21	x -0.60	-3	-3	-3	-3	-3						0.61
6	2Fe+2Lo	e	3.52	x -0.54	-2	-2	-2	-1	-2						2.98
7	StSq2		2.60	0.20	0	1	1	0	0						2.80
8	FCCoSp2		2.50	0.40	0	1	1	1	1						2.90
9	2Lz+2Lo<+2T	<	5.17	x -0.42	-1	-1	-1	-2	-2						4.75
10	LSp3		2.40	0.60	1	1	2	1	1						3.00
			27.20												25.76
Program Components			Factor												
Навыки скольжения			1.60		4,50	4,75	4,75	4,25	4,50						4.55
Переходы			1.60		4,25	4,50	4,00	4,25	4,25						4.25
Представление			1.60		4,25	4,75	4,50	4,00	4,25						4.35
Композиция			1.60		4,50	4,75	4,25	4,25	4,25						4.40
Интерпретация			1.60		4,50	4,50	4,50	4,25	4,00						4.35
Judges Total Program Component Score (factored)															35.04

Deductions	Falls: -2.00	-2.00
-------------------	--------------	--------------

< Under-rotated jump << Downgraded jump x Credit for highlight distribution, base value multiplied by 1.1 e Wrong edge

I СПОРТИВНЫЙ РАЗРЯД ДЕВОЧКИ ПРОИЗВОЛЬНАЯ ПРОГРАММА

JUDGES DETAILS PER SKAT

Rank	Name	Nation	Starting Number	Total Segment Score	Total Element Score	Program Component Score (factored)	Total Deductions
15	Ксения МИНИАХМЕТОВА	ТОЛ	7	58.46	25.26	35.20	2.00

#	Executed Elements	Info	Base Value	GOE	J1	J2	J3	J4	J5	J6	J7	J8	J9	Ref	Scores of Panel
1	2A<<	<<	1.10	-0.40	-2	-2	-2	-2	-2						0.70
2	2Lz		2.10	-0.90	-3	-3	-3	-3	-3						1.20
3	2A<<	<<	1.10	-0.60	-3	-3	-3	-3	-3						0.50
4	FCCoSp4		3.50	0.40	0	1	1	1	1						3.90
5	StSq2		2.60	0.20	0	1	1	0	0						2.80
6	2Lo+2Lo	x	3.96	-0.12	0	-1	-1	0	0						3.84
7	LSp3		2.40	0.70	1	2	2	1	1						3.10
8	2Lz+1Lo+2S	x	4.29	0.18	0	1	1	0	1						4.47
9	2F	x	2.09	0.06	0	0	1	0	0						2.15
10	CCoSp3V	nC	2.50	0.10	0	0	0	1	0						2.60
			25.64												25.26
Program Components				Factor											
Навыки скольжения				1.60	4,50	4,50	4,50	4,25	4,50						4,45
Переходы				1.60	4,25	4,25	4,50	4,25	4,25						4,30
Представление				1.60	4,50	4,50	4,00	4,00	4,25						4,25
Композиция				1.60	4,50	4,75	4,50	4,50	4,50						4,55
Интерпретация				1.60	4,50	4,50	4,25	4,50	4,50						4,45
Judges Total Program Component Score (factored)															35.20

Deductions	Falls: -2.00	-2.00
-------------------	--------------	--------------

<< Downgraded jump x Credit for highlight distribution, base value multiplied by 1.1

Rank	Name	Nation	Starting Number	Total Segment Score	Total Element Score	Program Component Score (factored)	Total Deductions
16	Полина НОВИКОВА	ВЛГ	5	57.06	23.94	33.12	0.00

#	Executed Elements	Info	Base Value	GOE	J1	J2	J3	J4	J5	J6	J7	J8	J9	Ref	Scores of Panel
1	FCCoSp2		2.50	0.00	0	0	0	0	0						2.50
2	StSq1		1.80	0.00	0	0	0	0	0						1.80
3	2A<<+2T	<<	2.64	-0.40	-2	-2	-2	-2	-2						2.24
4	2Lz+2T<	<	3.30	-0.30	-1	-1	-1	-1	-1						3.00
5	2A<<	<<	1.21	-0.40	-2	-2	-2	-2	-2						0.81
6	2F+2Lo+2Lo<	<	5.50	-0.24	-1	-1	-1	0	-1						5.26
7	LSp3		2.40	0.20	0	0	1	0	1						2.60
8	2Lz	x	2.31	-0.06	0	0	-1	0	0						2.25
9	CCoSp4		3.50	-0.02	0	0	-1	-1	1						3.48
			25.16												23.94
Program Components				Factor											
Навыки скольжения				1.60	4,00	4,25	4,25	4,25	4,25						4,20
Переходы				1.60	3,75	4,00	4,00	4,00	4,00						3,95
Представление				1.60	3,75	4,00	4,50	4,25	4,50						4,20
Композиция				1.60	4,00	3,75	4,25	4,50	4,50						4,20
Интерпретация				1.60	4,00	4,00	4,25	4,25	4,25						4,15
Judges Total Program Component Score (factored)															33.12

Deductions		0.00
-------------------	--	-------------

< Under-rotated jump << Downgraded jump x Credit for highlight distribution, base value multiplied by 1.1

I СПОРТИВНЫЙ РАЗРЯД ДЕВОЧКИ ПРОИЗВОЛЬНАЯ ПРОГРАММА

JUDGES DETAILS PER SKAT

Rank	Name	Nation	Starting Number	Total Segment Score	Total Element Score	Program Component Score (factored)	Total Deductions
17	Анастасия БУРЛАЙ	ВЛГ	4	56.74	24.90	31.84	0.00

#	Executed Elements	Info	Base Value	GOE	J1	J2	J3	J4	J5	J6	J7	J8	J9	Ref	Scores of Panel
1	2F+2Lo		3.70	0.00	0	0	0	0	0						3.70
2	2A<<	<<	1.10	-0.52	-2	-3	-2	-3	-3						0.58
3	2A<<+SEQ+2T*	<<	0.88	-0.52	-2	-3	-2	-3	-3						0.36
4	CCoSp3		3.00	0.00	0	0	0	0	0						3.00
5	StSq1		1.80	0.00	0	0	0	0	0						1.80
6	FCCoSp4		3.50	0.10	0	0	1	0	0						3.60
7	2Lz+2Lo+2T		5.72	x 0.06	0	0	0	1	0						5.78
8	2F		2.09	x 0.18	0	0	1	1	1						2.27
9	2Lz		2.31	x 0.00	0	0	0	0	0						2.31
10	LSp1		1.50	0.00	0	0	0	0	0						1.50
			25.60												24.90
Program Components				Factor											
Навыки скольжения				1.60	4,25	4,25	4,00	4,00	4,00						4.10
Переходы				1.60	4,00	4,00	4,00	3,75	3,75						3.90
Представление				1.60	4,00	4,00	3,75	4,00	4,00						3.95
Композиция				1.60	4,25	4,00	4,25	3,75	3,75						4.00
Интерпретация				1.60	4,25	3,75	4,25	3,75	3,75						3.95
Judges Total Program Component Score (factored)															31.84

Deductions	0.00
-------------------	-------------

<< Downgraded jump * Invalid element x Credit for highlight distribution, base value multiplied by 1.1

Rank	Name	Nation	Starting Number	Total Segment Score	Total Element Score	Program Component Score (factored)	Total Deductions
18	Диана ТРАБА	CAM	6	55.68	22.32	33.36	0.00

#	Executed Elements	Info	Base Value	GOE	J1	J2	J3	J4	J5	J6	J7	J8	J9	Ref	Scores of Panel
1	2F+2Lo<	<	3.20	-0.30	-1	-1	-1	-1	-1						2.90
2	2A<<	<<	1.10	-0.56	-3	-3	-2	-3	-3						0.54
3	StSq2		2.60	0.00	0	0	0	0	0						2.60
4	2Lz+1Lo+2S<	<	3.50	-0.36	-1	-2	-1	-1	-1						3.14
5	FSSp4		3.00	0.00	0	0	0	0	0						3.00
6	2Lo		1.98	x -0.18	0	-1	-1	-1	0						1.80
7	LSp2		1.90	-0.06	0	-1	0	0	0						1.84
8	2Lz		2.31	x -0.12	0	0	0	-1	-1						2.19
9	CCoSp3V	nS	2.50	-0.24	0	-1	-1	-1	-1						2.26
10	2F+2T<<	<<	2.53	x -0.48	-1	-2	-2	-1	-2						2.05
			24.62												22.32
Program Components				Factor											
Навыки скольжения				1.60	4,50	4,25	4,25	3,75	4,25						4.20
Переходы				1.60	4,25	4,00	4,00	3,75	4,00						4.00
Представление				1.60	4,25	4,00	4,50	4,00	4,00						4.15
Композиция				1.60	4,50	4,25	4,25	4,00	4,50						4.30
Интерпретация				1.60	4,25	4,25	4,50	3,75	4,25						4.20
Judges Total Program Component Score (factored)															33.36

Deductions	0.00
-------------------	-------------

< Under-rotated jump << Downgraded jump x Credit for highlight distribution, base value multiplied by 1.1

I СПОРТИВНЫЙ РАЗРЯД ДЕВОЧКИ ПРОИЗВОЛЬНАЯ ПРОГРАММА

JUDGES DETAILS PER SKAT

Rank	Name	Nation	Starting Number	Total Segment Score	Total Element Score	Program Component Score (factored)	Total Deductions
19	Маша ВЕТЛУЖСКИХ	ВЛГ	3	52.51	22.19	30.32	0.00

#	Executed Elements	Info	Base Value	GOE	J1	J2	J3	J4	J5	J6	J7	J8	J9	Ref	Scores of Panel
1	1A		1.10	0.00	0	0	0	0	0						1.10
2	FCCoSp1		2.00	-0.24	0	-1	-1	-1	-1						1.76
3	StSq1		1.80	-0.12	0	0	-1	-1	0						1.68
4	1A+2T		2.40	0.00	0	0	0	0	0						2.40
5	2Lz+2T		3.74	x -0.12	0	-1	-1	0	0						3.62
6	2Lo		1.98	x -0.18	0	-1	-1	0	-1						1.80
7	2F+1Lo<+2S	<	3.96	x -0.24	-1	-1	-1	0	-1						3.72
8	LSp1		1.50	-0.12	-1	-1	0	0	0						1.38
9	2F		2.09	x -0.12	0	0	-1	-1	0						1.97
10	CCoSp3		3.00	-0.24	-1	-1	-1	-1	0						2.76
			23.57												22.19
Program Components				Factor											
Навыки скольжения				1.60	4,00	3,75	3,75	3,75	3,75						3,80
Переходы				1.60	3,75	3,50	3,75	3,75	3,50						3,65
Представление				1.60	4,00	3,50	4,00	3,75	3,75						3,80
Композиция				1.60	3,75	3,75	4,00	4,00	3,75						3,85
Интерпретация				1.60	4,00	3,75	4,25	3,75	3,50						3,85
Judges Total Program Component Score (factored)															30.32

Deductions	0.00
-------------------	-------------

< Under-rotated jump x Credit for highlight distribution, base value multiplied by 1.1

Rank	Name	Nation	Starting Number	Total Segment Score	Total Element Score	Program Component Score (factored)	Total Deductions
20	Ева МАРАХТАНОВА	ТОЛ	1	51.97	20.81	32.16	1.00

#	Executed Elements	Info	Base Value	GOE	J1	J2	J3	J4	J5	J6	J7	J8	J9	Ref	Scores of Panel
1	2F+2T		3.20	0.12	0	0	1	1	0						3.32
2	2Lz		2.10	-0.90	-3	-3	-3	-3	-3						1.20
3	CCoSp2		2.50	0.00	0	0	0	0	0						2.50
4	2Lo		1.80	-0.06	0	0	-1	0	0						1.74
5	1A		1.21	x 0.00	0	0	0	0	0						1.21
6	FSSp3		2.60	0.14	0	0	-1	1	1						2.74
7	StSq1		1.80	0.00	0	0	0	0	0						1.80
8	2S		1.43	x -0.04	0	0	-1	0	0						1.39
9	2S+1Lo+2F		4.07	x -0.18	0	-1	-1	0	-1						3.89
10	LSpB		1.20	-0.18	0	-1	-1	0	-1						1.02
			21.91												20.81
Program Components				Factor											
Навыки скольжения				1.60	4,00	4,25	4,00	4,00	4,00						4,05
Переходы				1.60	3,75	4,00	3,75	4,25	3,75						3,90
Представление				1.60	4,00	4,00	3,75	4,25	4,00						4,00
Композиция				1.60	4,00	4,00	4,00	4,50	4,25						4,15
Интерпретация				1.60	4,00	3,75	4,00	4,25	4,00						4,00
Judges Total Program Component Score (factored)															32.16

Deductions	Falls: -1.00	-1.00
-------------------	--------------	--------------

x Credit for highlight distribution, base value multiplied by 1.1

printed: 19.12.2017 22:25:09

**ВСЕРОССИЙСКИЕ СОРЕВНОВАНИЯ «ЖИГУЛИ»
ПО ФИГУРНОМУ КАТАНИЮ НА КОНЬКАХ**

г. Тольятти СК «Кристалл»

14 -18 декабря 2017г.

I СПОРТИВНЫЙ РАЗРЯД - МАЛЬЧИКИ

ОКОНЧАТЕЛЬНЫЕ РЕЗУЛЬТАТЫ

Pl. Name		Nation	Сумма баллов	КП	ПП
1 Тимофей СЕРГИЕНКО <i>Белгород, МБУДО ДЮСШ по ЗВС</i>	2006	БЕЛ	155,33	1	1
2 Дмитрий ОРЛОВ <i>Санкт – Петербург, СДЮШОР</i>	2006	СПБ	134,21	3	2
3 Алексей ЕФРЕМЕНКО <i>Москва, СШОР «Москвич» Москомспорта</i>	2009	МСК	127,24	2	3
4 Данила СЛАВКИН <i>Тольятти, ГАУ СШОР №1</i>	2006	ТОЛ	119,66	5	4
5 Ранель ИБАТУЛЛИН <i>РСДЮСШОР, г. Казань</i>	2005	КАЗ	116,21	4	6
6 Владислав НОВИКОВ <i>Белгород, МБУДО ДЮСШ по ЗВС</i>	2005	БЕЛ	113,47	6	5
7 Дамир ЧЕРИПКА <i>ГБУ КК «ФФКК»</i>	2005	СОЧ	110,95	7	8
8 Егор ГРИДНЕВ <i>Тольятти, ГАУ СШОР №1</i>	2005	ТОЛ	106,47	9	7
9 Виктор БЕЛИЦКИЙ <i>РСДЮСШОР, г. Казань</i>	2006	КАЗ	106,39	8	9
10 Ярослав КОНДРАХИН <i>Тольятти, ГАУ СШОР №1</i>	2005	ТОЛ	101,43	10	11
11 Арсений ТИМОФЕЕВ <i>Иркутск, «ФФКК в Иркутской обл.» ОГКУ «СШ «Россия»</i>	2006	ИРК	99,77	11	10

Технический контролер




Бердникова Елена Самара ВК

Старший судья

Богуш Наталья Самара ВК

Главный судья,
председатель судейской коллегии,
уполномоченный представитель
ФФККР (на основании решения
Исполкома от 13. 09. 17г.)




Богуш Наталья Самара ВК

I СПОРТИВНЫЙ РАЗРЯД МАЛЬЧИКИ

RESULT DETAILS КОРОТКАЯ ПРОГРАММА

Pl.	Name	Nation	Total Segment Score =	Total Element Score +	Tot. Prog. Comp. Score * +	SS	TR	PE	CO	IN	Deduct. -
1	Тимофей СЕРГИЕНКО	БЕЛ	50.72	25.77	24.95	5.05	4.75	5.00	5.05	5.10	0.00
2	Алексей ЕФРЕМЕНКО	МСК	46.62	21.82	24.80	4.85	4.70	4.90	5.20	5.15	0.00
3	Дмитрий ОРЛОВ	СПБ	45.50	20.95	24.55	4.85	4.70	5.00	4.95	5.05	0.00
4	Ранэль ИБАТУЛЛИН	КАЗ	44.09	20.19	24.90	5.00	4.80	4.90	5.05	5.15	1.00
5	Данила СЛАВКИН	ТОЛ	41.61	18.76	23.85	4.75	4.55	4.75	4.90	4.90	1.00
6	Владислав НОВИКОВ	БЕЛ	40.99	18.99	22.00	4.50	4.25	4.40	4.40	4.45	0.00
7	Дамир ЧЕРИПКА	СОЧ	40.32	18.07	23.25	4.70	4.40	4.70	4.70	4.75	1.00
8	Виктор БЕЛИЦКИЙ	КАЗ	35.87	16.22	20.65	4.30	4.00	4.15	4.10	4.10	1.00
9	Егор ГРИДНЕВ	ТОЛ	35.75	14.70	21.05	4.40	4.10	4.15	4.20	4.20	0.00
10	Ярослав КОНДРАХИН	ТОЛ	34.24	14.19	21.05	4.40	4.10	3.95	4.35	4.25	1.00
11	Арсений ТИМОФЕЕВ	ИРК	29.41	9.01	20.40	4.45	4.05	3.85	4.00	4.05	0.00

SS = Навыки скольжения

TR = Переходы

PE = Представление

CO = Композиция

IN = Интерпретация

* = factored score

Printed: 19.12.2017 22:19:31

I СПОРТИВНЫЙ РАЗРЯД МАЛЬЧИКИ КОРОТКАЯ ПРОГРАММА

JUDGES DETAILS PER SKATER

Rank	Name	Nation	Starting Number	Total Segment Score	Total Element Score	Program Score (factored)	Total Component Score (factored)	Total Deductions
1	Тимофей СЕРГИЕНКО	БЕЛ	3	50.72	25.77		24.95	0.00

#	Executed Elements	Info	Base Value	GOE	J1	J2	J3	J4	J5	J6	J7	J8	J9	Ref	Scores of Panel
1	CSSp4		3.00	0.50	1	1	1	1	1						3.50
2	3T+2T<<	<<	4.70	-1.96	-3	-3	-2	-3	-3						2.74
3	StSq2		2.60	0.50	1	1	1	1	1						3.10
4	3S		4.84	x 0.56	1	1	1	0	1						5.40
5	2A		3.63	x 0.50	1	1	1	1	1						4.13
6	CCoSp4		3.50	0.20	0	0	0	1	1						3.70
7	FCSp3		2.80	0.40	0	1	1	0	2						3.20
			25.07												25.77
Program Components			Factor												
	Навыки скольжения			1.00	5,00	4,75	5,00	5,25	5,25						5.05
	Переходы			1.00	4,75	4,50	4,50	5,25	4,75						4.75
	Представление			1.00	5,25	4,50	4,50	5,50	5,25						5.00
	Композиция			1.00	5,00	4,75	4,75	5,25	5,50						5.05
	Интерпретация			1.00	4,75	5,00	5,00	5,50	5,25						5.10
Judges Total Program Component Score (factored)															24.95

Deductions	0.00
-------------------	-------------

<< Downgraded jump x Credit for highlight distribution, base value multiplied by 1.1

Rank	Name	Nation	Starting Number	Total Segment Score	Total Element Score	Program Score (factored)	Total Component Score (factored)	Total Deductions
2	Алексей ЕФРЕМЕНКО	МСК	7	46.62	21.82		24.80	0.00

#	Executed Elements	Info	Base Value	GOE	J1	J2	J3	J4	J5	J6	J7	J8	J9	Ref	Scores of Panel
1	2A<	<	2.30	-0.50	-1	-1	-1	-1	-1						1.80
2	StSq2		2.60	0.40	1	1	1	0	1						3.00
3	FCSp3		2.80	0.70	1	1	1	2	2						3.50
4	2Lz+2Lo		4.29	x 0.06	0	0	1	0	0						4.35
5	2F		2.09	x 0.18	0	1	1	1	0						2.27
6	CCoSp4		3.50	0.40	1	1	1	0	1						3.90
7	CSSp3		2.60	0.40	1	1	1	1	0						3.00
			20.18												21.82
Program Components			Factor												
	Навыки скольжения			1.00	4,75	4,75	5,00	4,75	5,00						4.85
	Переходы			1.00	4,75	4,50	4,75	4,75	4,75						4.70
	Представление			1.00	4,75	5,00	4,75	5,00	5,00						4.90
	Композиция			1.00	5,00	5,00	5,25	5,25	5,50						5.20
	Интерпретация			1.00	5,00	5,25	5,25	5,00	5,25						5.15
Judges Total Program Component Score (factored)															24.80

Deductions	0.00
-------------------	-------------

< Under-rotated jump x Credit for highlight distribution, base value multiplied by 1.1

I СПОРТИВНЫЙ РАЗРЯД МАЛЬЧИКИ КОРОТКАЯ ПРОГРАММА

JUDGES DETAILS PER SKATER

Rank	Name	Nation	Starting Number	Total Segment Score	Total Element Score	Program Component Score (factored)	Total Deductions
3	Дмитрий ОРЛОВ	СПБ	1	45.50	20.95	24.55	0.00

#	Executed Elements	Info	Base Value	GOE	J1	J2	J3	J4	J5	J6	J7	J8	J9	Ref	Scores of Panel	
1	2A		3.30	0.40	1	0	1	1	1						3.70	
2	CCSp2		2.30	0.10	0	0	1	0	0						2.40	
3	StSq1		1.80	0.00	0	0	0	0	0						1.80	
4	3S+2T		5.70	0.56	0	1	1	1	1						6.26	
5	3T<<	<<	1.43	x -0.48	-2	-3	-2	-2	-3						0.95	
6	FSSp2		2.30	0.24	1	-1	0	1	1						2.54	
7	CCoSp3		3.00	0.30	0	1	0	1	1						3.30	
			19.83												20.95	
Program Components			Factor													
Навыки скольжения			1.00		4,75	4,75	4,75	5,00	5,00						4,85	
Переходы			1.00		4,50	4,75	4,50	5,00	4,75						4,70	
Представление			1.00		4,75	5,00	4,75	5,25	5,25						5,00	
Композиция			1.00		4,75	4,75	5,00	5,25	5,00						4,95	
Интерпретация			1.00		5,00	5,00	5,00	5,00	5,25						5,05	
Judges Total Program Component Score (factored)																24.55

Deductions	0.00
-------------------	-------------

<< Downgraded jump x Credit for highlight distribution, base value multiplied by 1.1

Rank	Name	Nation	Starting Number	Total Segment Score	Total Element Score	Program Component Score (factored)	Total Deductions
4	Ранэль ИБАТУЛЛИН	КАЗ	10	44.09	20.19	24.90	1.00

#	Executed Elements	Info	Base Value	GOE	J1	J2	J3	J4	J5	J6	J7	J8	J9	Ref	Scores of Panel	
1	3T<	<	3.00	-2.10	-3	-3	-3	-3	-3						0.90	
2	StSq3		3.30	0.40	1	1	1	1	0						3.70	
3	CCSp2		2.30	0.40	0	1	1	1	1						2.70	
4	2A<	<	2.53	x -0.50	-1	-1	-1	-1	-1						2.03	
5	FSSp4		3.00	0.20	1	0	0	0	1						3.20	
6	2F+2T		3.52	x -0.06	0	0	-1	0	0						3.46	
7	CCoSp4		3.50	0.70	1	1	1	2	2						4.20	
			21.15												20.19	
Program Components			Factor													
Навыки скольжения			1.00		4,75	4,75	4,75	5,50	5,25						5,00	
Переходы			1.00		4,75	4,50	4,50	5,25	5,00						4,80	
Представление			1.00		4,75	4,50	4,50	5,50	5,25						4,90	
Композиция			1.00		5,00	4,75	4,75	5,25	5,50						5,05	
Интерпретация			1.00		5,00	5,00	5,00	5,50	5,25						5,15	
Judges Total Program Component Score (factored)																24.90

Deductions	Falls: -1.00	-1.00
-------------------	--------------	--------------

< Under-rotated jump x Credit for highlight distribution, base value multiplied by 1.1

I СПОРТИВНЫЙ РАЗРЯД МАЛЬЧИКИ КОРОТКАЯ ПРОГРАММА

JUDGES DETAILS PER SKATER

Rank	Name	Nation	Starting Number	Total Segment Score	Total Element Score	Program Component Score (factored)	Total Deductions
5	Данила СЛАВКИН	ТОЛ	4	41.61	18.76	23.85	1.00

#	Executed Elements	Info	Base Value	GOE	J1	J2	J3	J4	J5	J6	J7	J8	J9	Ref	Scores of Panel
1	2A<<	<<	1.10	-0.60	-3	-3	-3	-3	-3						0.50
2	StSq2		2.60	0.20	0	0	1	1	0						2.80
3	CCoSp4		3.50	0.60	1	1	1	2	1						4.10
4	2Lz+2T	x	3.74	-0.18	0	-1	-1	0	-1						3.56
5	2Lo	x	1.98	0.12	0	0	1	1	0						2.10
6	CCSp3		2.80	0.44	1	-1	1	2	1						3.24
7	FSSp3		2.60	-0.14	0	-2	-2	1	0						2.46
			18.32												18.76
Program Components			Factor												
Навыки скольжения			1.00		4,75	4,50	4,75	5,00	4,75						4,75
Переходы			1.00		4,50	4,50	4,50	4,75	4,50						4,55
Представление			1.00		4,75	4,25	4,75	5,25	4,75						4,75
Композиция			1.00		4,75	4,75	5,00	5,00	5,00						4,90
Интерпретация			1.00		4,75	4,50	5,25	5,00	5,00						4,90
Judges Total Program Component Score (factored)															23.85

Deductions	Falls: -1.00	-1.00
-------------------	--------------	--------------

<< Downgraded jump x Credit for highlight distribution, base value multiplied by 1.1

Rank	Name	Nation	Starting Number	Total Segment Score	Total Element Score	Program Component Score (factored)	Total Deductions
6	Владислав НОВИКОВ	БЕЛ	5	40.99	18.99	22.00	0.00

#	Executed Elements	Info	Base Value	GOE	J1	J2	J3	J4	J5	J6	J7	J8	J9	Ref	Scores of Panel
1	2A<	<	2.30	-0.50	-1	-1	-1	-1	-1						1.80
2	FSSp4		3.00	0.50	1	1	1	1	1						3.50
3	2F+2Lo		3.70	-0.06	0	0	-1	0	0						3.64
4	CCSp2		2.30	-0.06	0	0	0	0	-1						2.24
5	StSq1		1.80	0.04	0	0	1	0	-1						1.84
6	CCoSp4		3.50	0.10	0	1	0	0	0						3.60
7	2Lz	x	2.31	0.06	0	0	0	1	0						2.37
			18.91												18.99
Program Components			Factor												
Навыки скольжения			1.00		4,50	4,50	4,50	4,50	4,50						4,50
Переходы			1.00		4,25	4,25	4,50	4,25	4,00						4,25
Представление			1.00		4,50	4,25	4,25	4,75	4,25						4,40
Композиция			1.00		4,50	4,50	4,50	4,50	4,00						4,40
Интерпретация			1.00		4,50	4,50	4,75	4,50	4,00						4,45
Judges Total Program Component Score (factored)															22.00

Deductions		0.00
-------------------	--	-------------

< Under-rotated jump x Credit for highlight distribution, base value multiplied by 1.1

I СПОРТИВНЫЙ РАЗРЯД МАЛЬЧИКИ КОРОТКАЯ ПРОГРАММА

JUDGES DETAILS PER SKATER

Rank	Name	Nation	Starting Number	Total Segment Score	Total Element Score	Program Component Score (factored)	Total Deductions
7	Дамир ЧЕРИПКА	СОЧ	8	40.32	18.07	23.25	1.00

#	Executed Elements	Info	Base Value	GOE	J1	J2	J3	J4	J5	J6	J7	J8	J9	Ref	Scores of Panel
1	3S<<	<<	1.30	-0.60	-3	-3	-3	-3	-3						0.70
2	FCSp3		2.80	0.10	0	0	0	0	1						2.90
3	StSq2		2.60	0.00	0	0	0	0	0						2.60
4	CSSp1		1.90	0.00	0	0	0	0	0						1.90
5	2A		3.63	x 0.10	0	0	1	0	0						3.73
6	2Lz+2T		3.74	x 0.00	0	0	0	0	0						3.74
7	CCoSp3V	nC	2.50	0.00	0	0	0	0	0						2.50
			18.47												18.07
Program Components				Factor											
Навыки скольжения				1.00	4,75	4,75	4,50	4,75	4,75						4,70
Переходы				1.00	4,50	4,50	4,25	4,50	4,25						4,40
Представление				1.00	4,75	4,50	4,75	5,00	4,50						4,70
Композиция				1.00	4,50	4,75	4,75	4,75	4,75						4,70
Интерпретация				1.00	4,75	4,75	5,00	4,75	4,50						4,75
Judges Total Program Component Score (factored)															23.25

Deductions	Falls: -1.00	-1.00
-------------------	--------------	--------------

<< Downgraded jump x Credit for highlight distribution, base value multiplied by 1.1

Rank	Name	Nation	Starting Number	Total Segment Score	Total Element Score	Program Component Score (factored)	Total Deductions
8	Виктор БЕЛИЦКИЙ	КАЗ	11	35.87	16.22	20.65	1.00

#	Executed Elements	Info	Base Value	GOE	J1	J2	J3	J4	J5	J6	J7	J8	J9	Ref	Scores of Panel
1	CCoSp3		3.00	0.00	0	0	0	0	0						3.00
2	2A		3.30	-0.70	-1	-2	-2	-1	-1						2.60
3	2Lz		2.10	-0.90	-3	-3	-3	-3	-3						1.20
4	FSSp3		2.60	0.10	0	0	0	1	0						2.70
5	StSq1		1.80	-0.06	0	0	0	0	-1						1.74
6	2F+2T		3.52	x -0.12	0	-1	-1	0	0						3.40
7	CCSpB		1.70	-0.12	0	-1	-1	0	0						1.58
			18.02												16.22
Program Components				Factor											
Навыки скольжения				1.00	4,25	4,25	4,25	4,50	4,25						4,30
Переходы				1.00	4,00	4,00	4,00	4,25	3,75						4,00
Представление				1.00	4,25	4,00	4,00	4,50	4,00						4,15
Композиция				1.00	4,25	4,00	4,00	4,25	4,00						4,10
Интерпретация				1.00	4,00	4,25	4,25	4,25	3,75						4,10
Judges Total Program Component Score (factored)															20.65

Deductions	Falls: -1.00	-1.00
-------------------	--------------	--------------

x Credit for highlight distribution, base value multiplied by 1.1

I СПОРТИВНЫЙ РАЗРЯД МАЛЬЧИКИ КОРОТКАЯ ПРОГРАММА

JUDGES DETAILS PER SKATER

Rank	Name	Nation	Starting Number	Total Segment Score	Total Element Score	Program Component Score (factored)	Total Deductions
9	Ероп ГРИДНЕВ	ТОЛ	9	35.75	14.70	21.05	0.00

#	Executed Elements	Info	Base Value	GOE	J1	J2	J3	J4	J5	J6	J7	J8	J9	Ref	Scores of Panel
1	2A<<	<<	1.10	-0.52	-3	-2	-2	-3	-3						0.58
2	CCSp3		2.80	-0.06	0	0	-1	0	0						2.74
3	2F+2Lo	x	4.07	-0.06	0	0	0	0	-1						4.01
4	2Lz	x	2.31	0.06	0	0	0	1	0						2.37
5	FSSp4		3.00	0.10	0	0	0	0	1						3.10
6	StSq1		1.80	0.10	0	0	0	1	0						1.90
7	CCoSp		0.00	0.00	-	-	-	-	-						0.00
			15.08												14.70
Program Components			Factor												
Навыки скольжения			1.00		4,50	4,25	4,25	4,50	4,50						4,40
Переходы			1.00		4,25	4,00	4,00	4,25	4,00						4,10
Представление			1.00		4,00	4,00	4,00	4,75	4,00						4,15
Композиция			1.00		4,25	3,75	4,25	4,50	4,25						4,20
Интерпретация			1.00		4,25	4,00	4,25	4,25	4,25						4,20
Judges Total Program Component Score (factored)															21.05

Deductions		0.00
-------------------	--	-------------

<< Downgraded jump x Credit for highlight distribution, base value multiplied by 1.1

Rank	Name	Nation	Starting Number	Total Segment Score	Total Element Score	Program Component Score (factored)	Total Deductions
10	Ярослав КОНДРАХИН	ТОЛ	2	34.24	14.19	21.05	1.00

#	Executed Elements	Info	Base Value	GOE	J1	J2	J3	J4	J5	J6	J7	J8	J9	Ref	Scores of Panel
1	FSSp3		2.60	0.30	1	0	0	1	1						2.90
2	2F+1Lo*	!	1.90	-0.90	-3	-3	-3	-3	-3						1.00
3	1A*	*	0.00	0.00	-	-	-	-	-						0.00
4	CCoSp4		3.50	0.10	0	0	0	1	0						3.60
5	StSq2		2.60	0.00	0	0	0	0	0						2.60
6	2Lz	x	2.31	-0.90	-3	-3	-3	-3	-3						1.41
7	CCSp3		2.80	-0.12	-1	-1	0	0	0						2.68
			15.71												14.19
Program Components			Factor												
Навыки скольжения			1.00		4,50	4,00	4,25	4,75	4,50						4,40
Переходы			1.00		4,25	3,75	3,75	4,50	4,25						4,10
Представление			1.00		4,25	3,50	4,00	4,25	3,75						3,95
Композиция			1.00		4,50	4,00	4,25	4,75	4,25						4,35
Интерпретация			1.00		4,50	3,75	4,25	4,75	4,00						4,25
Judges Total Program Component Score (factored)															21.05

Deductions	Falls: -1.00	-1.00
-------------------	--------------	--------------

* Invalid element x Credit for highlight distribution, base value multiplied by 1.1 ! Not clear edge

I СПОРТИВНЫЙ РАЗРЯД МАЛЬЧИКИ КОРОТКАЯ ПРОГРАММА

JUDGES DETAILS PER SKATER

Rank	Name	Nation	Starting Number	Total Segment Score	Total Element Score	Program Score (factored)	Total Component Score (factored)	Total Deductions
11	Арсений ТИМОФЕЕВ	ИРК	6	29.41	9.01		20.40	0.00

#	Executed Elements	Info	Base Value	GOE	J1	J2	J3	J4	J5	J6	J7	J8	J9	Ref	Scores of Panel
1	2A		3.30	-1.50	-3	-3	-3	-3	-3						1.80
2	CCoSp2V	nU	2.00	-0.60	-2	-2	-2	-2	-2						1.40
3	StSq1		1.80	0.10	1	0	0	0	0						1.90
4	1F*	*	0.00	x 0.00	-	-	-	-	-						0.00
5	FSSp		0.00	0.00	-	-	-	-	-						0.00
6	2Lz+1T*	*	2.31	x -0.90	-3	-3	-3	-3	-3						1.41
7	CCSp2		2.30	0.20	0	0	0	1	1						2.50
			11.71												9.01
	Program Components			Factor											
	Навыки скольжения			1.00	4,75	4,50	4,25	4,50	4,25						4.45
	Переходы			1.00	4,50	4,00	3,75	4,25	3,75						4.05
	Представление			1.00	4,25	3,75	4,00	3,75	3,50						3.85
	Композиция			1.00	4,50	3,75	4,00	4,00	3,75						4.00
	Интерпретация			1.00	4,50	4,00	4,25	4,00	3,50						4.05
	Judges Total Program Component Score (factored)														20.40

Deductions	0.00
-------------------	-------------

* Invalid element x Credit for highlight distribution, base value multiplied by 1.1

printed: 19.12.2017 22:19:38

I СПОРТИВНЫЙ РАЗРЯД МАЛЬЧИКИ

RESULT DETAILS ПРОИЗВОЛЬНАЯ ПРОГРАММА

Pl.	Name	Nation	Total Segment Score =	Total Element Score +	Tot. Prog. Comp. Score * +	SS	TR	PE	CH	IN	Deduct. -
1	Тимофей СЕРГИЕНКО	БЕЛ	104.61	51.81	52.80	5.35	5.10	5.30	5.30	5.35	0.00
2	Дмитрий ОРЛОВ	СПБ	88.71	40.31	48.40	4.90	4.70	4.95	4.90	4.75	0.00
3	Алексей ЕФРЕМЕНКО	МСК	80.62	31.42	49.20	4.90	4.75	4.80	5.10	5.05	0.00
4	Данила СЛАВКИН	ТОЛ	78.05	31.55	46.50	4.60	4.45	4.65	4.85	4.70	0.00
5	Владислав НОВИКОВ	БЕЛ	72.48	29.68	42.80	4.35	4.20	4.35	4.30	4.20	0.00
6	Ранэль ИБАТУЛЛИН	КАЗ	72.12	28.22	45.90	4.55	4.40	4.45	4.85	4.70	2.00
7	Егор ГРИДНЕВ	ТОЛ	70.72	28.32	42.40	4.35	4.10	4.05	4.45	4.25	0.00
8	Дамир ЧЕРИПКА	СОЧ	70.63	30.53	42.10	4.35	4.05	4.20	4.30	4.15	2.00
9	Виктор БЕЛИЦКИЙ	КАЗ	70.52	29.72	40.80	4.25	4.00	4.05	4.00	4.10	0.00
10	Арсений ТИМОФЕЕВ	ИРК	70.36	28.56	41.80	4.35	4.00	4.20	4.25	4.10	0.00
11	Ярослав КОНДРАХИН	ТОЛ	67.19	25.59	41.60	4.20	4.00	4.10	4.25	4.25	0.00

SS = Навыки скольжения

TR = Переходы

PE = Представление/Исполнение

CH = Композиция

IN = Интерпретация

* = factored score

Printed: 19.12.2017 22:19:48

I СПОРТИВНЫЙ РАЗРЯД МАЛЬЧИКИ ПРОИЗВОЛЬНАЯ ПРОГРАММА

JUDGES DETAILS PER SK

Rank	Name	Nation	Starting Number	Total Segment Score	Total Element Score	Program Component Score (factored)	Total Deductions
1	Тимофей СЕРГИЕНКО	БЕЛ	11	104.61	51.81	52.80	0.00

#	Executed Elements	Info	Base Value	GOE	J1	J2	J3	J4	J5	J6	J7	J8	J9	Ref	Scores of Panel
1	3Lo		5.10	-0.14	-1	0	0	0	0						4.96
2	3T+2T		5.60	0.70	1	1	1	1	1						6.30
3	2A		3.30	0.30	0	1	0	1	1						3.60
4	CCoSp4		3.50	0.30	0	1	1	1	0						3.80
5	StSq3		3.30	0.40	0	1	1	1	1						3.70
6	3S+2T		6.27	x 0.14	0	0	1	0	0						6.41
7	3T		4.73	x 0.70	1	1	1	1	1						5.43
8	FCSp3		2.80	0.60	1	1	1	2	1						3.40
9	3S		4.84	x -1.40	-2	-2	-2	-2	-2						3.44
10	2A+1Lo+2F		6.27	x 0.50	1	1	1	1	1						6.77
11	FCCoSp4		3.50	0.50	0	1	1	1	2						4.00
			49.21												51.81
Program Components				Factor											
Навыки скольжения				2.00	5,00	5,25	5,50	5,50	5,50						5.35
Переходы				2.00	4,75	5,00	5,25	5,25	5,25						5.10
Представление/Исполнение				2.00	5,25	5,00	5,00	5,75	5,50						5.30
Композиция				2.00	5,00	5,00	5,25	5,50	5,75						5.30
Интерпретация				2.00	5,25	5,25	5,50	5,25	5,50						5.35
Judges Total Program Component Score (factored)															52.80

Deductions	0.00
-------------------	-------------

x Credit for highlight distribution, base value multiplied by 1.1

Rank	Name	Nation	Starting Number	Total Segment Score	Total Element Score	Program Component Score (factored)	Total Deductions
2	Дмитрий ОРЛОВ	СПБ	9	88.71	40.31	48.40	0.00

#	Executed Elements	Info	Base Value	GOE	J1	J2	J3	J4	J5	J6	J7	J8	J9	Ref	Scores of Panel
1	2A+2T		4.60	-0.70	-1	-1	-1	-2	-2						3.90
2	2Lz		2.10	0.24	1	1	1	1	0						2.34
3	3S+2T		5.70	0.42	0	0	1	1	1						6.12
4	FSSp3		2.60	0.50	1	1	1	1	1						3.10
5	StSq2		2.60	0.20	0	1	1	0	0						2.80
6	2A		3.63	x 0.30	1	1	0	1	0						3.93
7	2Lz+2T*+2Lo	*	4.29	x 0.24	0	1	1	1	1						4.53
8	3S		4.84	x -0.14	0	0	0	-1	0						4.70
9	2F		2.09	x 0.30	1	1	1	1	1						2.39
10	CCSp2		2.30	0.30	0	1	1	0	1						2.60
11	CCoSp4		3.50	0.40	1	1	1	1	0						3.90
			38.25												40.31
Program Components				Factor											
Навыки скольжения				2.00	4,50	5,00	5,00	4,75	5,25						4.90
Переходы				2.00	4,50	4,75	4,75	4,50	5,00						4.70
Представление/Исполнение				2.00	4,75	5,00	4,50	5,00	5,50						4.95
Композиция				2.00	4,50	5,00	5,00	5,00	5,00						4.90
Интерпретация				2.00	4,50	4,75	5,00	4,75	4,75						4.75
Judges Total Program Component Score (factored)															48.40

Deductions	0.00
-------------------	-------------

* Invalid element x Credit for highlight distribution, base value multiplied by 1.1

I СПОРТИВНЫЙ РАЗРЯД МАЛЬЧИКИ ПРОИЗВОЛЬНАЯ ПРОГРАММА

JUDGES DETAILS PER SK

Rank	Name	Nation	Starting Number	Total Segment Score	Total Element Score	Program Component Score (factored)	Total Deductions
3	Алексей ЕФРЕМЕНКО	МСК	10	80.62	31.42	49.20	0.00

#	Executed Elements	Info	Base Value	GOE	J1	J2	J3	J4	J5	J6	J7	J8	J9	Ref	Scores of Panel
1	2A<	<	2.30	-1.10	-2	-2	-3	-2	-2						1.20
2	StSq3		3.30	0.50	1	1	1	1	1						3.80
3	2S		1.30	0.08	0	1	1	0	0						1.38
4	FCCoSp4		3.50	0.60	1	1	2	1	1						4.10
5	2Lz+2Lo		4.29	x 0.12	0	0	1	1	0						4.41
6	2F+2T		3.52	x -0.06	0	-1	0	0	0						3.46
7	2F		2.09	x 0.06	0	0	1	0	0						2.15
8	2Lz		2.31	x 0.06	0	0	1	0	0						2.37
9	CCoSp4		3.50	0.70	1	1	2	1	2						4.20
10	1A		1.21	x 0.04	0	0	1	0	0						1.25
11	CSSp3		2.60	0.50	1	1	1	1	1						3.10
			29.92												31.42
Program Components				Factor											
Навыки скольжения				2.00	5,00	5,00	5,00	4,75	4,75						4,90
Переходы				2.00	4,75	4,75	4,75	4,75	4,75						4,75
Представление/Исполнение				2.00	4,75	4,75	4,50	4,75	5,25						4,80
Композиция				2.00	5,00	5,00	5,00	5,00	5,50						5,10
Интерпретация				2.00	4,75	5,00	5,25	4,75	5,50						5,05
Judges Total Program Component Score (factored)															49.20

Deductions	0.00
-------------------	-------------

< Under-rotated jump x Credit for highlight distribution, base value multiplied by 1.1

Rank	Name	Nation	Starting Number	Total Segment Score	Total Element Score	Program Component Score (factored)	Total Deductions
4	Данила СЛАВКИН	ТОЛ	6	78.05	31.55	46.50	0.00

#	Executed Elements	Info	Base Value	GOE	J1	J2	J3	J4	J5	J6	J7	J8	J9	Ref	Scores of Panel
1	1A		1.10	0.12	0	1	1	0	1						1.22
2	2Lz+1Lo+2S		3.90	0.12	0	1	0	1	0						4.02
3	2Fe		1.40	-0.18	0	-2	0	-1	0						1.22
4	2Lo+2T		3.10	0.00	0	0	0	0	0						3.10
5	CCoSp4		3.50	0.50	1	1	1	1	1						4.00
6	StSq3		3.30	0.20	0	0	1	0	1						3.50
7	CCSp4		3.20	0.40	0	1	1	1	1						3.60
8	2Lo		1.98	x 0.18	1	1	1	0	0						2.16
9	2Lz+2T		3.74	x 0.00	0	0	0	0	0						3.74
10	2S		1.43	x 0.16	1	1	1	1	0						1.59
11	FCSSp4		3.00	0.40	1	0	1	1	1						3.40
			29.65												31.55
Program Components				Factor											
Навыки скольжения				2.00	4,50	4,50	4,75	4,50	4,75						4,60
Переходы				2.00	4,25	4,50	4,50	4,50	4,50						4,45
Представление/Исполнение				2.00	4,50	5,00	4,25	4,75	4,75						4,65
Композиция				2.00	4,50	4,75	5,00	5,00	5,00						4,85
Интерпретация				2.00	4,50	4,50	4,75	4,75	5,00						4,70
Judges Total Program Component Score (factored)															46.50

Deductions	0.00
-------------------	-------------

x Credit for highlight distribution, base value multiplied by 1.1

I СПОРТИВНЫЙ РАЗРЯД МАЛЬЧИКИ ПРОИЗВОЛЬНАЯ ПРОГРАММА

JUDGES DETAILS PER SK

Rank	Name	Nation	Starting Number	Total Segment Score	Total Element Score	Program Component Score (factored)	Total Deductions
5	Владислав НОВИКОВ	БЕЛ	7	72.48	29.68	42.80	0.00

#	Executed Elements	Info	Base Value	GOE	J1	J2	J3	J4	J5	J6	J7	J8	J9	Ref	Scores of Panel
1	FCSp2		2.30	0.04	0	-1	0	0	1						2.34
2	2Lz	!	2.10	-0.12	-1	0	0	0	-1						1.98
3	2A<	<	2.30	-0.50	-1	-1	-1	-1	-1						1.80
4	StSq1		1.80	0.00	0	0	0	0	0						1.80
5	2Lo		1.80	0.00	0	0	0	0	0						1.80
6	2Lz+1Lo+2S	!	3.90	-0.18	-1	-1	0	0	-1						3.72
7	2F+2Lo		4.07	x -0.18	0	0	-1	-1	-1						3.89
8	CCoSp4		3.50	0.20	0	0	1	0	1						3.70
9	2F+2T		3.52	x 0.00	0	0	0	0	0						3.52
10	2S		1.43	x 0.00	0	0	0	0	0						1.43
11	FCCoSp4		3.50	0.20	0	1	0	0	1						3.70
			30.22												29.68
Program Components				Factor											
Навыки скольжения				2.00	4,25	4,25	4,25	4,25	4,75						4,35
Переходы				2.00	4,00	4,00	4,25	4,25	4,50						4,20
Представление/Исполнение				2.00	4,25	4,00	4,00	4,75	4,75						4,35
Композиция				2.00	4,00	4,25	4,50	4,50	4,25						4,30
Интерпретация				2.00	4,25	4,00	4,50	4,25	4,00						4,20
Judges Total Program Component Score (factored)															42.80

Deductions	0.00
-------------------	-------------

< Under-rotated jump x Credit for highlight distribution, base value multiplied by 1.1 ! Not clear edge

Rank	Name	Nation	Starting Number	Total Segment Score	Total Element Score	Program Component Score (factored)	Total Deductions
6	Ранэль ИБАТУЛЛИН	КАЗ	8	72.12	28.22	45.90	2.00

#	Executed Elements	Info	Base Value	GOE	J1	J2	J3	J4	J5	J6	J7	J8	J9	Ref	Scores of Panel
1	2A<<+2T	<<	2.40	-0.40	-2	-2	-2	-2	-2						2.00
2	3T<	<	3.00	-2.10	-3	-3	-3	-3	-3						0.90
3	2A<<	<<	1.10	-0.40	-2	-2	-2	-2	-2						0.70
4	CSSp3		2.60	0.20	0	0	0	1	1						2.80
5	StSq3		3.30	0.40	0	1	1	1	1						3.70
6	FCCoSp4		3.50	0.50	1	1	1	1	1						4.00
7	2F		2.09	x 0.00	0	0	0	0	0						2.09
8	2Lz<<	<<	0.66	x -0.30	-3	-3	-3	-3	-3						0.36
9	2F+1Lo+2S		4.07	x -0.06	0	-1	0	0	0						4.01
10	2Lz+2T		3.74	x -0.18	-1	0	0	-2	0						3.56
11	CCoSp4		3.50	0.60	1	1	2	0	2						4.10
			29.96												28.22
Program Components				Factor											
Навыки скольжения				2.00	4,50	4,50	4,50	4,50	4,75						4,55
Переходы				2.00	4,50	4,25	4,25	4,25	4,75						4,40
Представление/Исполнение				2.00	4,25	4,25	4,25	4,50	5,00						4,45
Композиция				2.00	4,50	4,75	4,75	4,75	5,50						4,85
Интерпретация				2.00	4,50	4,50	4,50	4,50	5,50						4,70
Judges Total Program Component Score (factored)															45.90

Deductions	Falls: -2.00	-2.00
-------------------	--------------	--------------

< Under-rotated jump << Downgraded jump x Credit for highlight distribution, base value multiplied by 1.1

I СПОРТИВНЫЙ РАЗРЯД МАЛЬЧИКИ ПРОИЗВОЛЬНАЯ ПРОГРАММА

JUDGES DETAILS PER SK

Rank	Name	Nation	Starting Number	Total Segment Score	Total Element Score	Program Component Score (factored)	Total Deductions
7	Егор ГРИДНЕВ	ТОЛ	3	70.72	28.32	42.40	0.00

#	Executed Elements	Info	Base Value	GOE	J1	J2	J3	J4	J5	J6	J7	J8	J9	Ref	Scores of Panel
1	2S+2T		2.60	0.00	0	0	0	0	0						2.60
2	FSSp3		2.60	0.00	0	0	0	0	0						2.60
3	1A		1.10	0.00	0	0	0	0	0						1.10
4	2S		1.30	0.04	0	0	1	0	0						1.34
5	2F+2Lo+2T		5.00	-0.06	-1	0	0	0	0						4.94
6	2Lz		2.31	x 0.06	0	1	0	0	0						2.37
7	CCoSp4V	nC	3.00	-0.06	0	0	-1	0	0						2.94
8	StSq2		2.60	0.00	0	0	0	0	0						2.60
9	2F		2.09	x 0.06	0	0	1	0	0						2.15
10	2Lz+2Lo<	<	3.74	x -0.30	-1	-1	-1	-1	-1						3.44
11	CCSp2		2.30	-0.06	0	-1	0	0	0						2.24
			28.64												28.32
Program Components				Factor											
Навыки скольжения				2.00	4,00	4,25	4,50	4,50	4,50						4,35
Переходы				2.00	3,75	4,00	4,25	4,25	4,25						4,10
Представление/Исполнение				2.00	3,75	4,00	3,75	4,25	4,50						4,05
Композиция				2.00	4,00	4,25	4,50	4,75	4,75						4,45
Интерпретация				2.00	4,00	4,00	4,00	4,50	4,75						4,25
Judges Total Program Component Score (factored)															42.40

Deductions	0.00
-------------------	-------------

< Under-rotated jump x Credit for highlight distribution, base value multiplied by 1.1

Rank	Name	Nation	Starting Number	Total Segment Score	Total Element Score	Program Component Score (factored)	Total Deductions
8	Дамир ЧЕРИПКА	СОЧ	4	70.63	30.53	42.10	2.00

#	Executed Elements	Info	Base Value	GOE	J1	J2	J3	J4	J5	J6	J7	J8	J9	Ref	Scores of Panel
1	2A		3.30	0.00	0	0	0	0	0						3.30
2	3T<	<	3.00	-2.10	-3	-3	-3	-3	-3						0.90
3	CCoSp3		3.00	-0.12	0	-1	-1	0	0						2.88
4	StSq2		2.60	0.00	0	0	0	0	0						2.60
5	3S<<	<<	1.43	x -0.60	-3	-3	-3	-3	-3						0.83
6	CSSp3		2.60	0.10	0	0	0	1	0						2.70
7	2A+2T		5.06	x -0.30	0	-1	-1	0	-1						4.76
8	2F	!	2.09	x -0.12	-1	0	-1	0	0						1.97
9	2Lz+2T		3.74	x 0.00	0	0	0	0	0						3.74
10	2Lz+1Lo+2S		4.29	x 0.06	0	0	0	1	0						4.35
11	FCCoSp2		2.50	0.00	0	0	0	0	0						2.50
			33.61												30.53
Program Components				Factor											
Навыки скольжения				2.00	4,00	4,25	4,50	4,50	4,50						4,35
Переходы				2.00	3,75	4,00	4,00	4,25	4,25						4,05
Представление/Исполнение				2.00	4,25	4,00	4,00	4,25	4,50						4,20
Композиция				2.00	4,25	4,00	4,25	4,50	4,50						4,30
Интерпретация				2.00	4,00	4,00	4,25	4,25	4,25						4,15
Judges Total Program Component Score (factored)															42.10

Deductions	Falls: -2.00	-2.00
-------------------	--------------	--------------

< Under-rotated jump << Downgraded jump x Credit for highlight distribution, base value multiplied by 1.1 ! Not clear edge

I СПОРТИВНЫЙ РАЗРЯД МАЛЬЧИКИ ПРОИЗВОЛЬНАЯ ПРОГРАММА

JUDGES DETAILS PER SK

Rank	Name	Nation	Starting Number	Total Segment Score	Total Element Score	Program Component Score (factored)	Total Deductions
9	Виктор БЕЛИЦКИЙ	КАЗ	5	70.52	29.72	40.80	0.00

#	Executed Elements	Info	Base Value	GOE	J1	J2	J3	J4	J5	J6	J7	J8	J9	Ref	Scores of Panel
1	2A		3.30	-0.70	-1	-2	-2	-1	-1						2.60
2	2A+2T		4.60	0.20	0	1	1	0	0						4.80
3	FSSp2		2.30	0.10	0	0	0	1	0						2.40
4	2Lz+2Lo<	<	3.40	-0.18	-1	-1	-1	0	0						3.22
5	StSq1		1.80	-0.06	0	-1	0	0	0						1.74
6	2S		1.43	x 0.04	0	0	1	0	0						1.47
7	CCoSp3		3.00	0.00	0	0	0	0	0						3.00
8	2F		2.09	x 0.06	0	0	1	0	0						2.15
9	2F+2Lo<+2T<	!	4.51	x -0.24	-2	-1	-1	0	0						4.27
10	2Lz		2.31	x 0.06	0	0	0	1	0						2.37
11	CCSpB		1.70	0.00	0	0	0	0	0						1.70
			30.44												29.72
Program Components				Factor											
Навыки скольжения				2.00	4,00	4,25	4,50	4,25	4,25						4,25
Переходы				2.00	3,75	4,00	4,00	4,00	4,25						4,00
Представление/Исполнение				2.00	3,75	3,75	3,75	4,50	4,50						4,05
Композиция				2.00	4,00	4,00	4,00	4,00	4,00						4,00
Интерпретация				2.00	4,00	4,25	4,25	4,00	4,00						4,10
Judges Total Program Component Score (factored)															40.80

Deductions	0.00
-------------------	-------------

< Under-rotated jump x Credit for highlight distribution, base value multiplied by 1.1 ! Not clear edge

Rank	Name	Nation	Starting Number	Total Segment Score	Total Element Score	Program Component Score (factored)	Total Deductions
10	Арсений ТИМОФЕЕВ	ИПК	1	70.36	28.56	41.80	0.00

#	Executed Elements	Info	Base Value	GOE	J1	J2	J3	J4	J5	J6	J7	J8	J9	Ref	Scores of Panel
1	2A+2T		4.60	-0.80	-1	-1	-2	-2	-2						3.80
2	2F+2T		3.20	0.12	0	1	1	0	0						3.32
3	CCoSp3		3.00	0.20	0	0	0	1	1						3.20
4	2A		3.30	-1.50	-3	-3	-3	-3	-3						1.80
5	StSq2		2.60	0.10	0	0	0	1	0						2.70
6	2Lo+1Lo+2S		3.96	x -0.42	-1	-2	-2	-1	-1						3.54
7	FSSp4		3.00	-0.06	0	0	-1	0	0						2.94
8	2Lz		2.31	x -0.66	-3	-2	-2	-2	-2						1.65
9	CCSp1		2.00	0.20	0	0	0	1	1						2.20
10	2Lo		1.98	x 0.00	0	0	0	0	0						1.98
11	2S		1.43	x 0.00	0	0	0	0	0						1.43
			31.38												28.56
Program Components				Factor											
Навыки скольжения				2.00	4,00	4,25	4,50	4,50	4,50						4,35
Переходы				2.00	3,75	4,00	4,00	4,25	4,00						4,00
Представление/Исполнение				2.00	4,00	4,00	4,25	4,50	4,25						4,20
Композиция				2.00	4,25	4,25	4,25	4,50	4,00						4,25
Интерпретация				2.00	4,00	4,25	3,75	4,25	4,25						4,10
Judges Total Program Component Score (factored)															41.80

Deductions	0.00
-------------------	-------------

x Credit for highlight distribution, base value multiplied by 1.1

I СПОРТИВНЫЙ РАЗРЯД МАЛЬЧИКИ ПРОИЗВОЛЬНАЯ ПРОГРАММА

JUDGES DETAILS PER SK

Rank	Name	Nation	Starting Number	Total Segment Score	Total Element Score	Program Score (factored)	Total Component Score (factored)	Total Deductions
11	Ярослав КОНДРАХИН	ТОЛ	2	67.19	25.59		41.60	0.00

#	Executed Elements	Info	Base Value	GOE	J1	J2	J3	J4	J5	J6	J7	J8	J9	Ref	Scores of Panel
1	2Lz+2Lo		3.90	0.30	1	1	1	1	1						4.20
2	1A		1.10	0.04	0	0	1	0	0						1.14
3	2Lz		2.10	0.12	0	0	0	1	1						2.22
4	CCoSp3		3.00	0.10	0	0	0	1	0						3.10
5	2Lo		1.80	-0.36	-2	-1	-1	-1	-1						1.44
6	2S		1.30	-0.08	0	-1	-1	0	0						1.22
7	2F+2T		3.20	-0.06	0	0	-1	0	0						3.14
8	2F+1Lo+2S<	<	3.63	x -0.66	-3	-2	-2	-2	-2						2.97
9	FSSp1		2.00	-0.02	0	-1	-1	0	1						1.98
10	CCSp1		2.00	-0.42	-1	-2	-2	-1	-1						1.58
11	StSq2		2.60	0.00	0	0	0	0	0						2.60
			26.63												25.59
	Program Components			Factor											
	Навыки скольжения			2.00	4,00	4,00	4,00	4,50	4,50						4.20
	Переходы			2.00	3,75	3,75	3,75	4,50	4,25						4.00
	Представление/Исполнение			2.00	4,00	4,00	3,75	4,25	4,50						4.10
	Композиция			2.00	4,00	4,00	4,25	4,50	4,50						4.25
	Интерпретация			2.00	4,00	3,75	4,25	4,75	4,50						4.25
	Judges Total Program Component Score (factored)														41.60

Deductions	0.00
-------------------	-------------

< Under-rotated jump x Credit for highlight distribution, base value multiplied by 1.1

printed: 19.12.2017 22:19:54

**ВСЕРОССИЙСКИЕ СОРЕВНОВАНИЯ «ЖИГУЛИ»
ПО ФИГУРНОМУ КАТАНИЮ НА КОНЬКАХ**

г. Тольятти «Кристалл»

14 – 18 декабря 2017 г.

ОДИНОЧНОЕ КАТАНИЕ

ДЕВУШКИ, ЮНОШИ

СПРАВКА

о составе и квалификации судейской коллегии согласно приказу
Министерства спорта России от 20 февраля 2017г. № 108

Технический контролер:	Бердникова Елена	Самара	ВК
Технический специалист:	Панюкова Елена	Тольятти	ВК
Ассистент тех. специалиста:	Михайлова Елена	Оренбург	ВК

Старший судья:	Сергеева Оксана	Самара	ВК
----------------	-----------------	--------	----

Судьи:

1	Бирбраер Вера	Самара	ВК
2	Цыганкова Марина	Саранск	1К
3	Беляшова Галина	Самара	ВК
4	Юнусова Елизавета	Самара	ВК
5	Кудашев Артём	Тольятти	1К

Оператор ввода данных	Керша Павел	Тольятти	1К
Оператор видеоповтора	Ткаченко Наталья	Оренбург	ВК
Видеооператор	Линёв Денис	Самара	ВК

Главный судья,
председатель судейской коллегии,
уполномоченный представитель
ФФКР (на основании решения
Исполкома от 13.09.17г.)



Богущ Наталья Самара ВК

**ВСЕРОССИЙСКИЕ СОРЕВНОВАНИЯ «ЖИГУЛИ»
ПО ФИГУРНОМУ КАТАНИЮ НА КОНЬКАХ**

г. Тольятти СК «Кристалл»

14 – 18 декабря 2017 г.

ДЕВУШКИ КМС

ОКОНЧАТЕЛЬНЫЕ РЕЗУЛЬТАТЫ

Pl. Name	Nation	Сумма баллов	КП	ПП
1 Камилла ВАЛИЕВА <i>Москва, СШОР "Москвич" Москомспорта</i>	2006 МСК	190,60	1	1
2 Виктория ЯЦЕНКО <i>Саранск, ГБУ РМ "СШОР по ФКК Рес.Мордовия</i>	2003 САР	164,66	2	2
3 Яна РЫБИНА <i>ПМБУ ФКиС "Старт", г. Первоуральск</i>	2001 ПЕР	146,56	4	3
4 Анастасия КРАСАВИНА <i>Санкт-Петербург, СДЮШОР</i>	2005 СПБ	143,97	5	4
5 Ксения БРАГИНА <i>Москва, СШОР ЦСКА</i>	2005 МСК	136,30	7	5
6 Аделина ГЛУХАРЕВА <i>Санкт-Петербург, СДЮШОР</i>	2006 СПБ	133,18	6	6
7 Юлия АРТЕМЬЕВА <i>Казань, РСДЮСШОР</i>	2005 КАЗ	132,35	3	7
8 Екатерина ТРУБЧИКОВА <i>Саранск, ГБУ РМ "СШОР по ФКК Рес.Мордовия</i>	2004 САР	124,64	8	8
9 Виктория ПФЕФФЕР <i>Казань, РСДЮСШОР</i>	2004 КАЗ	117,98	9	9
10 Елизавета КУЗНЕЦОВА <i>Тольятти, ГАУ СШОР №1</i>	2004 ТОЛ	110,94	10	10
11 Ксения ВИНОКУРОВА <i>Саранск, ГБУ РМ "СШОР по ФКК Рес.Мордовия</i>	2004 САР	105,17	13	11
12 Анастасия СТРЕЛЬЦОВА <i>Оренбург, СШОР №1</i>	2003 ОРЕ	101,09	11	15
13 Ольга НУЖДИНА <i>Тольятти, ГАУ СШОР №1</i>	2003 ТОЛ	99,27	15	12
14 Елизавета ЕРЕМИНА <i>Тольятти, ГАУ СШОР №1</i>	2004 ТОЛ	96,23	12	17
15 Софья ЛУТАЙ <i>Белгород, МБУДО ДЮСШ по ЗВС</i>	2004 БЕЛ	96,10	14	14
16 Екатерина ЛАПТЕВА <i>ГБУ КК "ФФКК"</i>	2004 СОЧ	96,04	16	13

17	Александра ЛАРЯКОВА <i>Тольятти, КСДЮСШОР №13 "Волгарь"</i>	2004	ТОЛ	88,24	18	18
18	Яна ЯКУНИНА <i>Волгоградское отделение ФАУ МО РФ ЦСКА (СКА, г. Ростов-на-Дону)</i>	2003	ВОЛ	86,42	19	16
19	Екатерина ВЕДМИДЬ <i>Самара, ГАУ СШОР №1</i>	2003	САМ	81,73	17	19

Технический контролер



Бердникова Елена Самара ВК

Старший судья



Сергеева Оксана Самара ВК

Главный судья,
председатель судейской коллегии,
уполномоченный представитель
ФФКР (на основании решения
Исполкома от 13.09.17г.)




Богуш Наталья Самара ВК

КМС ДЕВУШКИ

RESULT DETAILS КОРОТКАЯ ПРОГРАММА

Pl.	Name	Nation	Total Segment Score =	Total Element Score +	Tot. Prog. Comp. Score * +	SS	TR	PE	CO	IN	Deduct. -
1	Камилла ВАЛИЕВА	МСК	64.51	39.11	25.40	6.20	6.15	6.45	6.45	6.50	0.00
2	Виктория ЯЦЕНКО	САР	60.13	35.21	24.92	6.15	6.10	6.30	6.35	6.25	0.00
3	Юлия АРТЕМЬЕВА	КАЗ	52.64	31.08	21.56	5.45	5.30	5.55	5.35	5.30	0.00
4	Яна РЫБИНА	ПЕР	50.90	27.10	23.80	5.90	5.80	5.95	5.90	6.20	0.00
5	Анастасия КРАСАВИНА	СПБ	49.74	28.02	22.72	5.75	5.50	5.70	5.75	5.70	1.00
6	Аделина ГЛУХАРЕВА	СПБ	49.63	28.55	21.08	5.20	5.20	5.35	5.25	5.35	0.00
7	Ксения БРАГИНА	МСК	47.55	27.39	21.16	5.20	5.20	5.40	5.25	5.40	1.00
8	Екатерина ТРУБЧИКОВА	САР	46.66	25.14	21.52	5.55	5.30	5.25	5.45	5.35	0.00
9	Виктория ПФЕФФЕР	КАЗ	43.63	22.63	21.00	5.25	5.15	5.05	5.40	5.40	0.00
10	Елизавета КУЗНЕЦОВА	ТОЛ	41.63	22.07	19.56	4.90	4.70	4.90	5.00	4.95	0.00
11	Анастасия СТРЕЛЬЦОВА	ОРЕ	40.22	21.18	19.04	4.85	4.65	4.55	4.90	4.85	0.00
12	Елизавета ЕРЕМИНА	ТОЛ	38.39	20.51	18.88	4.70	4.65	4.75	4.75	4.75	1.00
13	Ксения ВИНОКУРОВА	САР	37.71	18.83	19.88	5.00	4.85	5.05	5.00	4.95	1.00
14	Софья ЛУТАЙ	БЕЛ	34.43	17.15	18.28	4.65	4.45	4.50	4.50	4.75	1.00
15	Ольга НУЖДИНА	ТОЛ	34.20	16.40	17.80	4.45	4.25	4.50	4.45	4.60	0.00
16	Екатерина ЛАПТЕВА	СОЧ	33.45	16.57	17.88	4.50	4.45	4.45	4.50	4.45	1.00
17	Екатерина ВЕДМИДЬ	САМ	30.80	13.24	17.56	4.50	4.30	4.45	4.35	4.35	0.00
18	Александра ЛАРЯКОВА	ТОЛ	30.74	15.10	16.64	4.15	4.10	4.15	4.25	4.15	1.00
19	Яна ЯКУНИНА	ВОЛ	28.13	12.01	16.12	4.10	3.95	4.00	4.10	4.00	0.00

SS = Навыки скольжения

TR = Переходы

PE = Представление

CO = Композиция

IN = Интерпретация музыки

* = factored score

Printed: 19.12.2017 22:33:31

КМС ДЕВУШКИ КОРОТКАЯ ПРОГРАММА

JUDGES DETAILS PER SKATER

Rank	Name	Nation	Starting Number	Total Segment Score	Total Element Score	Program Component Score (factored)	Total Deductions
1	Камилла ВАЛИЕВА	MCK	17	64.51	39.11 B	25.40	0.00

#	Executed Elements	Info	Base Value	GOE	J1	J2	J3	J4	J5	J6	J7	J8	J9	Ref	Scores of Panel
1	FSSp4	B	3.00	0.90	1	2	2	2	2						3.90
2	StSq3		3.30	0.50	1	1	1	1	1						3.80
3	3Lo+2T		7.04	x 0.70	1	2	1	1	0						7.74
4	3Lz		6.60	x 0.84	1	2	1	1	1						7.44
5	2A		3.63	x 1.00	2	3	2	2	1						4.63
6	CCoSp4	B	3.50	1.10	2	3	2	2	2						4.60
7	LSp4	B	2.70	1.30	3	3	2	2	3						4.00
			29.77												39.11
Program Components				Factor											
Навыки скольжения				0.80	5,75	6,50	6,50	6,00	6,25						6,20
Переходы				0.80	5,50	6,50	6,25	6,25	6,25						6,15
Представление				0.80	5,75	6,75	6,75	6,50	6,50						6,45
Композиция				0.80	6,00	6,50	6,75	6,50	6,50						6,45
Интерпретация музыки				0.80	5,75	6,50	6,75	6,75	6,75						6,50
Judges Total Program Component Score (factored)															25.40

Deductions	0.00
-------------------	-------------

x Credit for highlight distribution, base value multiplied by 1.1 B Interruption of more than 4 beats

Rank	Name	Nation	Starting Number	Total Segment Score	Total Element Score	Program Component Score (factored)	Total Deductions
2	Виктория ЯЦЕНКО	CAP	2	60.13	35.21	24.92	0.00

#	Executed Elements	Info	Base Value	GOE	J1	J2	J3	J4	J5	J6	J7	J8	J9	Ref	Scores of Panel
1	StSq2		2.60	0.90	2	2	2	2	1						3.50
2	3Lz		6.60	x 0.70	1	1	1	1	1						7.30
3	3T+3T		9.46	x -0.28	-1	1	-1	-1	0						9.18
4	LSp4		2.70	0.60	1	1	2	1	1						3.30
5	2A		3.63	x 0.50	1	1	1	1	1						4.13
6	CCoSp4		3.50	0.60	1	1	1	2	1						4.10
7	FSSp4		3.00	0.70	1	1	2	1	2						3.70
			31.49												35.21
Program Components				Factor											
Навыки скольжения				0.80	6,00	6,25	6,50	6,00	6,00						6,15
Переходы				0.80	5,75	6,00	6,25	6,25	6,25						6,10
Представление				0.80	5,75	6,50	6,75	6,50	6,00						6,30
Композиция				0.80	6,25	6,00	6,50	6,50	6,50						6,35
Интерпретация музыки				0.80	6,00	6,00	6,50	6,25	6,50						6,25
Judges Total Program Component Score (factored)															24.92

Deductions	0.00
-------------------	-------------

x Credit for highlight distribution, base value multiplied by 1.1

КМС ДЕВУШКИ КОРОТКАЯ ПРОГРАММА

JUDGES DETAILS PER SKATER

Rank	Name	Nation	Starting Number	Total Segment Score	Total Element Score	Program Component Score (factored)	Total Deductions
3	Юлия АРТЕМЬЕВА	КАЗ	4	52.64	31.08	21.56	0.00

#	Executed Elements	Info	Base Value	GOE	J1	J2	J3	J4	J5	J6	J7	J8	J9	Ref	Scores of Panel
1	StSq3		3.30	0.30	1	1	1	0	0						3.60
2	CCoSp4		3.50	0.60	1	1	2	1	1						4.10
3	2A		3.63	x 0.50	1	1	1	1	1						4.13
4	3T+3T		9.46	x 0.70	1	2	1	1	0						10.16
5	FSSp4		3.00	0.50	1	2	1	1	0						3.50
6	2Lz		2.31	x -0.12	0	0	0	-1	-1						2.19
7	LSp4		2.70	0.70	1	2	2	1	1						3.40
			27.90												31.08
	Program Components			Factor											
	Навыки скольжения			0.80	5,00	6,00	6,00	5,25	5,00						5.45
	Переходы			0.80	4,75	5,75	5,75	5,00	5,25						5.30
	Представление			0.80	5,25	6,25	6,00	5,25	5,00						5.55
	Композиция			0.80	5,00	6,00	5,75	5,00	5,00						5.35
	Интерпретация музыки			0.80	5,00	6,00	5,00	5,25	5,25						5.30
	Judges Total Program Component Score (factored)														21.56

Deductions	0.00
-------------------	-------------

x Credit for highlight distribution, base value multiplied by 1.1

Rank	Name	Nation	Starting Number	Total Segment Score	Total Element Score	Program Component Score (factored)	Total Deductions
4	Яна РЫБИНА	ПЕР	6	50.90	27.10	23.80	0.00

#	Executed Elements	Info	Base Value	GOE	J1	J2	J3	J4	J5	J6	J7	J8	J9	Ref	Scores of Panel
1	3Lz<<	<<	2.10	-0.90	-3	-3	-3	-3	-3						1.20
2	3Lo+2T		6.40	0.70	1	2	1	1	0						7.10
3	LSp4		2.70	0.50	1	2	2	0	0						3.20
4	2A		3.30	0.60	1	2	1	1	1						3.90
5	FSSp4		3.00	0.40	1	2	1	0	0						3.40
6	StSq3		3.30	0.80	1	3	2	1	1						4.10
7	CCoSp4		3.50	0.70	1	2	2	1	1						4.20
			24.30												27.10
	Program Components			Factor											
	Навыки скольжения			0.80	5,50	6,50	6,25	5,50	5,75						5.90
	Переходы			0.80	5,25	6,50	6,50	5,25	5,50						5.80
	Представление			0.80	5,50	6,75	6,50	5,75	5,25						5.95
	Композиция			0.80	5,75	6,50	6,25	5,50	5,50						5.90
	Интерпретация музыки			0.80	6,00	6,75	6,25	6,00	6,00						6.20
	Judges Total Program Component Score (factored)														23.80

Deductions	0.00
-------------------	-------------

<< Downgraded jump

КМС ДЕВУШКИ КОРОТКАЯ ПРОГРАММА

JUDGES DETAILS PER SKATER

Rank	Name	Nation	Starting Number	Total Segment Score	Total Element Score	Program Score (factored)	Total Component Score (factored)	Total Deductions
5	Анастасия КРАСАВИНА	СПБ	5	49.74	28.02		22.72	1.00

#	Executed Elements	Info	Base Value	GOE	J1	J2	J3	J4	J5	J6	J7	J8	J9	Ref	Scores of Panel
1	2A		3.30	0.60	2	1	1	1	1						3.90
2	FSSp4		3.00	0.10	1	0	0	0	0						3.10
3	StSq2		2.60	0.30	1	1	1	0	0						2.90
4	3Lo+2T	x	7.04	0.28	0	1	1	-1	1						7.32
5	LSp3		2.40	0.60	1	2	1	1	1						3.00
6	3Lz	x	6.60	-2.10	-3	-3	-3	-3	-3						4.50
7	CCoSp3		3.00	0.30	1	1	0	0	1						3.30
			27.94												28.02
Program Components			Factor												
Навыки скольжения			0.80		5,50	6,25	6,00	5,50	5,50						5,75
Переходы			0.80		5,25	6,00	5,75	5,25	5,25						5,50
Представление			0.80		5,50	6,25	6,00	5,50	5,25						5,70
Композиция			0.80		5,75	6,00	5,75	5,75	5,50						5,75
Интерпретация музыки			0.80		5,75	6,00	6,00	5,25	5,50						5,70
Judges Total Program Component Score (factored)															22.72

Deductions	Falls: -1.00	-1.00
-------------------	--------------	--------------

x Credit for highlight distribution, base value multiplied by 1.1

Rank	Name	Nation	Starting Number	Total Segment Score	Total Element Score	Program Score (factored)	Total Component Score (factored)	Total Deductions
6	Аделина ГЛУХАРЕВА	СПБ	14	49.63	28.55		21.08	0.00

#	Executed Elements	Info	Base Value	GOE	J1	J2	J3	J4	J5	J6	J7	J8	J9	Ref	Scores of Panel
1	3Lz		6.00	-0.70	-1	-1	-1	-1	-1						5.30
2	3T+2T		5.60	0.42	1	1	1	0	0						6.02
3	CCoSp4		3.50	0.30	0	1	1	0	1						3.80
4	StSq2		2.60	0.20	1	0	1	0	0						2.80
5	2A	x	3.63	0.10	0	0	1	0	0						3.73
6	LSp4		2.70	0.50	1	1	1	1	1						3.20
7	FSSp4		3.00	0.70	1	2	2	1	1						3.70
			27.03												28.55
Program Components			Factor												
Навыки скольжения			0.80		4,75	5,50	5,75	5,00	5,00						5,20
Переходы			0.80		4,50	5,50	5,50	5,25	5,25						5,20
Представление			0.80		4,75	6,00	5,75	5,00	5,25						5,35
Композиция			0.80		4,75	5,75	5,50	5,25	5,00						5,25
Интерпретация музыки			0.80		5,00	5,75	5,50	5,25	5,25						5,35
Judges Total Program Component Score (factored)															21.08

Deductions		0.00
-------------------	--	-------------

x Credit for highlight distribution, base value multiplied by 1.1

КМС ДЕВУШКИ КОРОТКАЯ ПРОГРАММА

JUDGES DETAILS PER SKATER

Rank	Name	Nation	Starting Number	Total Segment Score	Total Element Score	Program Component Score (factored)	Total Deductions
7	Ксения БРАГИНА	МСК	19	47.55	27.39	21.16	1.00

#	Executed Elements	Info	Base Value	GOE	J1	J2	J3	J4	J5	J6	J7	J8	J9	Ref	Scores of Panel
1	3Lz		6.00	-2.10	-3	-3	-3	-3	-3						3.90
2	LSp4		2.70	0.70	1	2	2	1	1						3.40
3	StSq2		2.60	0.30	0	2	1	0	0						2.90
4	3F+2T		7.26	x 0.00	1	0	1	-1	-1						7.26
5	2A		3.63	x 0.30	1	1	1	0	0						3.93
6	FSSp3		2.60	0.30	1	1	1	0	0						2.90
7	CCoSp3		3.00	0.10	0	1	0	0	0						3.10
			27.79												27.39
Program Components			Factor												
Навыки скольжения			0.80		5,00	5,75	5,75	4,75	4,75						5.20
Переходы			0.80		4,75	5,75	5,50	5,00	5,00						5.20
Представление			0.80		5,25	6,00	5,75	5,00	5,00						5.40
Композиция			0.80		4,75	6,00	5,50	5,00	5,00						5.25
Интерпретация музыки			0.80		5,00	6,25	5,75	5,25	4,75						5.40
Judges Total Program Component Score (factored)															21.16

Deductions	Falls: -1.00	-1.00
-------------------	--------------	--------------

x Credit for highlight distribution, base value multiplied by 1.1

Rank	Name	Nation	Starting Number	Total Segment Score	Total Element Score	Program Component Score (factored)	Total Deductions
8	Екатерина ТРУБЧИКОВА	CAP	11	46.66	25.14 B	21.52	0.00

#	Executed Elements	Info	Base Value	GOE	J1	J2	J3	J4	J5	J6	J7	J8	J9	Ref	Scores of Panel
1	LSp4	B	2.70	1.00	2	2	2	2	2						3.70
2	StSq2		2.60	0.30	0	0	1	1	1						2.90
3	3S+2T		6.27	x 0.14	1	0	0	0	0						6.41
4	1Lz*	*	0.00	x 0.00	-	-	-	-	-						0.00
5	FSSp4		3.00	0.30	1	1	1	0	0						3.30
6	2A		3.63	x 0.30	1	1	1	0	0						3.93
7	CCoSp4		3.50	0.40	1	1	1	1	0						3.90
			21.70												25.14
Program Components			Factor												
Навыки скольжения			0.80		5,25	5,75	5,75	5,50	5,50						5.55
Переходы			0.80		4,75	5,75	5,75	5,00	5,25						5.30
Представление			0.80		4,75	5,50	5,75	5,25	5,00						5.25
Композиция			0.80		5,00	5,75	5,75	5,50	5,25						5.45
Интерпретация музыки			0.80		4,75	5,50	5,50	5,25	5,75						5.35
Judges Total Program Component Score (factored)															21.52

Deductions		0.00
-------------------	--	-------------

* Invalid element x Credit for highlight distribution, base value multiplied by 1.1 B Interruption of more than 4 beats

КМС ДЕВУШКИ КОРОТКАЯ ПРОГРАММА

JUDGES DETAILS PER SKATER

Rank	Name	Nation	Starting Number	Total Segment Score	Total Element Score	Program Component Score (factored)	Total Deductions
9	Виктория ПЕФФЕР	КАЗ	18	43.63	22.63	21.00	0.00

#	Executed Elements	Info	Base Value	GOE	J1	J2	J3	J4	J5	J6	J7	J8	J9	Ref	Scores of Panel
1	3T+2T		5.60	0.56	1	0	1	1	1						6.16
2	LSp3		2.40	0.00	0	0	0	0	0						2.40
3	2A		3.30	-0.20	-1	-1	0	0	0						3.10
4	FSSp4		3.00	0.50	1	1	1	1	1						3.50
5	StSq2		2.60	0.00	0	0	0	0	0						2.60
6	2Lz	x	2.31	0.06	0	1	0	0	0						2.37
7	CCoSp2		2.50	0.00	0	0	0	0	0						2.50
			21.71												22.63
Program Components			Factor												
	Навыки скольжения			0.80	5,00	5,50	5,50	5,25	5,00						5.25
	Переходы			0.80	4,75	5,25	5,25	5,25	5,25						5.15
	Представление			0.80	4,75	5,50	5,00	5,00	5,00						5.05
	Композиция			0.80	5,00	5,50	5,50	5,50	5,50						5.40
	Интерпретация музыки			0.80	5,25	5,25	5,50	5,50	5,50						5.40
Judges Total Program Component Score (factored)															21.00

Deductions	0.00
-------------------	-------------

x Credit for highlight distribution, base value multiplied by 1.1

Rank	Name	Nation	Starting Number	Total Segment Score	Total Element Score	Program Component Score (factored)	Total Deductions
10	Елизавета КУЗНЕЦОВА	ТОЛ	20	41.63	22.07	19.56	0.00

#	Executed Elements	Info	Base Value	GOE	J1	J2	J3	J4	J5	J6	J7	J8	J9	Ref	Scores of Panel
1	2A<	<	2.30	-0.40	-1	0	-1	-1	-1						1.90
2	FSSp4		3.00	0.40	1	1	1	1	0						3.40
3	2F+2Lo		3.70	0.06	0	1	0	0	0						3.76
4	CCoSp4		3.50	0.60	1	2	1	1	1						4.10
5	2Lz	x	2.31	0.00	0	0	0	0	0						2.31
6	StSq3		3.30	0.10	0	1	0	0	0						3.40
7	LSp4		2.70	0.50	1	1	1	1	1						3.20
			20.81												22.07
Program Components			Factor												
	Навыки скольжения			0.80	4,75	5,00	4,75	5,00	5,00						4.90
	Переходы			0.80	4,50	4,75	4,50	4,75	5,00						4.70
	Представление			0.80	4,75	5,00	5,00	4,75	5,00						4.90
	Композиция			0.80	4,50	5,00	5,25	5,00	5,25						5.00
	Интерпретация музыки			0.80	4,75	5,25	5,00	4,75	5,00						4.95
Judges Total Program Component Score (factored)															19.56

Deductions	0.00
-------------------	-------------

< Under-rotated jump x Credit for highlight distribution, base value multiplied by 1.1

КМС ДЕВУШКИ КОРОТКАЯ ПРОГРАММА

JUDGES DETAILS PER SKATER

Rank	Name	Nation	Starting Number	Total Segment Score	Total Element Score	Program Component Score (factored)	Total Deductions
11	Анастасия СТРЕЛЬЦОВА	OPE	16	40.22	21.18	19.04	0.00

#	Executed Elements	Info	Base Value	GOE	J1	J2	J3	J4	J5	J6	J7	J8	J9	Ref	Scores of Panel
1	LSp4		2.70	0.30	1	1	1	0	0						3.00
2	StSq2		2.60	0.20	0	1	1	0	0						2.80
3	CCoSp4		3.50	0.00	0	0	0	0	0						3.50
4	3S<+2T	<	4.84	x -1.40	-2	-3	-1	-2	-2						3.44
5	FSSp3		2.60	0.20	1	0	1	0	0						2.80
6	2A		3.63	x -0.30	-1	0	0	-1	-1						3.33
7	2Lz		2.31	x 0.00	0	0	0	0	0						2.31
			22.18												21.18
Program Components			Factor												
	Навыки скольжения			0.80	5,00	4,75	4,75	4,75	5,00						4.85
	Переходы			0.80	4,75	4,75	4,50	4,50	4,75						4.65
	Представление			0.80	4,75	4,50	4,50	4,50	4,50						4.55
	Композиция			0.80	5,00	4,75	5,00	5,00	4,75						4.90
	Интерпретация музыки			0.80	4,75	4,75	4,75	5,00	5,00						4.85
Judges Total Program Component Score (factored)															19.04

Deductions	0.00
-------------------	-------------

< Under-rotated jump x Credit for highlight distribution, base value multiplied by 1.1

Rank	Name	Nation	Starting Number	Total Segment Score	Total Element Score	Program Component Score (factored)	Total Deductions
12	Елизавета ЕРЕМИНА	ТОЛ	10	38.39	20.51	18.88	1.00

#	Executed Elements	Info	Base Value	GOE	J1	J2	J3	J4	J5	J6	J7	J8	J9	Ref	Scores of Panel
1	3S<+COMBO	<	3.10	-2.10	-3	-3	-3	-3	-3						1.00
2	2A		3.30	0.30	0	1	1	1	0						3.60
3	CCoSp4		3.50	0.60	1	1	2	1	1						4.10
4	StSq3		3.30	0.20	0	1	1	0	0						3.50
5	2Lz		2.31	x 0.00	0	0	0	0	0						2.31
6	FSSp4		3.00	0.30	1	1	1	0	0						3.30
7	LSp3		2.40	0.30	1	1	0	1	0						2.70
			20.91												20.51
Program Components			Factor												
	Навыки скольжения			0.80	4,75	4,75	4,75	4,75	4,50						4.70
	Переходы			0.80	4,50	4,75	5,00	4,50	4,50						4.65
	Представление			0.80	4,50	5,25	4,75	4,50	4,75						4.75
	Композиция			0.80	4,75	5,00	4,75	4,50	4,75						4.75
	Интерпретация музыки			0.80	4,75	5,00	5,00	4,50	4,50						4.75
Judges Total Program Component Score (factored)															18.88

Deductions	Falls: -1.00	-1.00
-------------------	--------------	--------------

< Under-rotated jump x Credit for highlight distribution, base value multiplied by 1.1

КМС ДЕВУШКИ КОРОТКАЯ ПРОГРАММА

JUDGES DETAILS PER SKATER

Rank	Name	Nation	Starting Number	Total Segment Score	Total Element Score	Program Component Score (factored)	Total Deductions
13	Ксения ВИНУКUROVA	CAP	15	37.71	18.83	19.88	1.00

#	Executed Elements	Info	Base Value	GOE	J1	J2	J3	J4	J5	J6	J7	J8	J9	Ref	Scores of Panel
1	2A<	<	2.30	-1.50	-3	-3	-3	-3	-3						0.80
2	FSSp4		3.00	0.30	1	1	1	0	0						3.30
3	3T<+2T	<	4.30	-0.98	-1	-1	-1	-2	-2						3.32
4	LSp4		2.70	0.20	1	0	1	0	0						2.90
5	StSq2		2.60	0.30	1	0	1	1	0						2.90
6	2Lz	x	2.31	0.00	0	0	0	0	0						2.31
7	CCoSp3		3.00	0.30	1	1	1	0	0						3.30
			20.21											18.83	
Program Components				Factor											
Навыки скольжения				0.80	5,00	5,25	5,50	4,75	4,50						5,00
Переходы				0.80	4,75	5,25	5,50	4,25	4,50						4,85
Представление				0.80	4,75	5,50	5,75	4,50	4,75						5,05
Композиция				0.80	5,00	5,50	5,50	4,50	4,50						5,00
Интерпретация музыки				0.80	4,75	5,25	5,75	4,50	4,50						4,95
Judges Total Program Component Score (factored)														19.88	

Deductions	Falls: -1.00	-1.00
-------------------	--------------	--------------

< Under-rotated jump x Credit for highlight distribution, base value multiplied by 1.1

Rank	Name	Nation	Starting Number	Total Segment Score	Total Element Score	Program Component Score (factored)	Total Deductions
14	Софья ЛУТАЙ	БЕЛ	12	34.43	17.15	18.28	1.00

#	Executed Elements	Info	Base Value	GOE	J1	J2	J3	J4	J5	J6	J7	J8	J9	Ref	Scores of Panel
1	2Lz		2.10	0.12	1	1	0	0	0						2.22
2	LSp2		1.90	0.20	0	1	0	0	1						2.10
3	StSq2		2.60	0.00	0	0	0	0	0						2.60
4	2A<<	<<	1.21	x -0.60	-3	-3	-3	-3	-3						0.61
5	FSSp3		2.60	0.10	1	0	0	0	0						2.70
6	2F+2Lo<	<	3.52	x -0.30	-1	-1	-1	-1	-1						3.22
7	CCoSp4		3.50	0.20	0	0	1	1	0						3.70
			17.43											17.15	
Program Components				Factor											
Навыки скольжения				0.80	4,75	4,75	4,50	4,50	4,75						4,65
Переходы				0.80	4,50	4,75	4,25	4,25	4,50						4,45
Представление				0.80	4,75	4,50	4,50	4,50	4,25						4,50
Композиция				0.80	4,75	4,75	4,50	4,50	4,00						4,50
Интерпретация музыки				0.80	5,00	4,50	4,75	4,75	4,75						4,75
Judges Total Program Component Score (factored)														18.28	

Deductions	Falls: -1.00	-1.00
-------------------	--------------	--------------

< Under-rotated jump << Downgraded jump x Credit for highlight distribution, base value multiplied by 1.1

КМС ДЕВУШКИ КОРОТКАЯ ПРОГРАММА

JUDGES DETAILS PER SKATER

Rank	Name	Nation	Starting Number	Total Segment Score	Total Element Score	Program Score (factored)	Total Component Score (factored)	Total Deductions
15	Ольга НУЖДИНА	ТОЛ	8	34.20	16.40		17.80	0.00

#	Executed Elements	Info	Base Value	GOE	J1	J2	J3	J4	J5	J6	J7	J8	J9	Ref	Scores of Panel
1	FSSp4		3.00	0.40	1	1	0	1	1						3.40
2	2A<<	<<	1.10	-0.44	-3	-2	-2	-2	-2						0.66
3	2Lz		2.10	0.06	0	1	0	0	0						2.16
4	CCoSp4		3.50	0.30	1	1	1	0	0						3.80
5	StSq1		1.80	0.10	0	1	0	0	0						1.90
6	LSp1		1.50	0.00	0	0	0	0	0						1.50
7	2Fe+2Lo	e	3.52	x -0.54	-2	-1	-2	-2	-2						2.98
			16.52												16.40
Program Components			Factor												
Навыки скольжения			0.80		4,75	4,75	4,25	4,25	4,25						4,45
Переходы			0.80		4,50	4,75	4,00	4,00	4,00						4,25
Представление			0.80		4,50	5,00	4,25	4,50	4,25						4,50
Композиция			0.80		4,75	5,00	4,25	4,25	4,00						4,45
Интерпретация музыки			0.80		4,50	5,00	4,50	4,50	4,50						4,60
Judges Total Program Component Score (factored)															17.80

Deductions		0.00
-------------------	--	-------------

<< Downgraded jump x Credit for highlight distribution, base value multiplied by 1.1 e Wrong edge

Rank	Name	Nation	Starting Number	Total Segment Score	Total Element Score	Program Score (factored)	Total Component Score (factored)	Total Deductions
16	Екатерина ЛАПТЕВА	СОЧ	13	33.45	16.57		17.88	1.00

#	Executed Elements	Info	Base Value	GOE	J1	J2	J3	J4	J5	J6	J7	J8	J9	Ref	Scores of Panel
1	LSp3		2.40	0.00	0	0	0	0	0						2.40
2	2A		3.30	-1.50	-3	-3	-3	-3	-3						1.80
3	CCoSp2		2.50	0.20	0	1	1	0	0						2.70
4	StSq1		1.80	0.00	0	0	0	0	0						1.80
5	FSSp4		3.00	0.30	1	1	0	1	0						3.30
6	2F+2T		3.52	x 0.00	0	0	0	0	0						3.52
7	2Lze	e	1.65	x -0.60	-2	-2	-2	-2	-2						1.05
			18.17												16.57
Program Components			Factor												
Навыки скольжения			0.80		4,50	4,50	4,50	4,50	4,50						4,50
Переходы			0.80		4,50	4,75	4,25	4,50	4,25						4,45
Представление			0.80		4,75	4,50	4,50	4,25	4,25						4,45
Композиция			0.80		4,50	4,75	4,50	4,50	4,25						4,50
Интерпретация музыки			0.80		4,75	4,50	4,25	4,25	4,50						4,45
Judges Total Program Component Score (factored)															17.88

Deductions	Falls: -1.00	-1.00
-------------------	--------------	--------------

x Credit for highlight distribution, base value multiplied by 1.1 e Wrong edge

КМС ДЕВУШКИ КОРОТКАЯ ПРОГРАММА

JUDGES DETAILS PER SKATER

Rank	Name	Nation	Starting Number	Total Segment Score	Total Element Score	Program Score (factored)	Total Component Score (factored)	Total Deductions
17	Екатерина ВЕДМИДЬ	CAM	9	30.80	13.24		17.56	0.00

#	Executed Elements	Info	Base Value	GOE	J1	J2	J3	J4	J5	J6	J7	J8	J9	Ref	Scores of Panel
1	StSq1		1.80	0.10	0	0	1	0	0						1.90
2	2A<<	<<	1.10	-0.60	-3	-3	-3	-3	-3						0.50
3	LSp2		1.90	-0.06	0	0	0	-1	0						1.84
4	2F+2Lo	x	4.07	-0.06	0	0	0	0	-1						4.01
5	FSSp3		2.60	-0.06	0	0	0	-1	0						2.54
6	2Lze	e	1.65	-0.60	-2	-2	-2	-2	-2						1.05
7	CCoSp1V	nC	1.70	-0.30	0	-1	-1	-2	-1						1.40
			14.82											13.24	
Program Components				Factor											
Навыки скольжения				0.80	4,75	4,50	4,25	4,50	4,50					4,50	
Переходы				0.80	4,50	4,25	4,50	4,25	4,00					4,30	
Представление				0.80	4,50	4,50	4,50	4,50	4,25					4,45	
Композиция				0.80	4,75	4,25	4,25	4,25	4,25					4,35	
Интерпретация музыки				0.80	4,50	4,00	4,50	4,50	4,25					4,35	
Judges Total Program Component Score (factored)														17.56	

Deductions		0.00
-------------------	--	-------------

<< Downgraded jump x Credit for highlight distribution, base value multiplied by 1.1 e Wrong edge

Rank	Name	Nation	Starting Number	Total Segment Score	Total Element Score	Program Score (factored)	Total Component Score (factored)	Total Deductions
18	Александра ЛАРЯКОВА	ТОЛ	3	30.74	15.10		16.64	1.00

#	Executed Elements	Info	Base Value	GOE	J1	J2	J3	J4	J5	J6	J7	J8	J9	Ref	Scores of Panel
1	2Lz	!	2.10	-0.24	-1	0	-1	-1	-1						1.86
2	LSp1		1.50	-0.42	-1	-1	-2	-2	-1						1.08
3	2A<<	<<	1.10	-0.60	-3	-3	-3	-3	-3						0.50
4	FSSp4		3.00	0.10	0	1	0	0	0						3.10
5	2F+2Lo<<	<<	2.64	-0.48	-2	0	-2	-2	-2						2.16
6	StSq2		2.60	0.10	0	1	0	0	0						2.70
7	CCoSp4		3.50	0.20	1	1	0	0	0						3.70
			16.44											15.10	
Program Components				Factor											
Навыки скольжения				0.80	4,50	4,50	4,00	4,00	3,75					4,15	
Переходы				0.80	4,50	4,50	3,75	3,75	4,00					4,10	
Представление				0.80	4,50	4,75	4,00	3,75	3,75					4,15	
Композиция				0.80	4,75	4,50	4,00	4,00	4,00					4,25	
Интерпретация музыки				0.80	4,50	4,75	3,75	3,75	4,00					4,15	
Judges Total Program Component Score (factored)														16.64	

Deductions	Falls: -1.00	-1.00
-------------------	--------------	--------------

<< Downgraded jump x Credit for highlight distribution, base value multiplied by 1.1 ! Not clear edge

КМС ДЕВУШКИ КОРОТКАЯ ПРОГРАММА

JUDGES DETAILS PER SKATER

Rank	Name	Nation	Starting Number	Total Segment Score	Total Element Score	Program Score (factored)	Total Component Score (factored)	Total Deductions
19	Яна ЯКУНИНА	ВОЛ	1	28.13	12.01		16.12	0.00

#	Executed Elements	Info	Base Value	GOE	J1	J2	J3	J4	J5	J6	J7	J8	J9	Ref	Scores of Panel
1	2F+2T		3.20	0.00	0	0	0	0	0						3.20
2	FSSp		0.00	0.00	-	-	-	-	-						0.00
3	CCoSp3		3.00	-0.06	0	0	0	0	-1						2.94
4	2Lze	e	1.50	-0.60	-2	-2	-2	-2	-2						0.90
5	2A<<	<<	1.21	x -0.56	-3	-3	-3	-3	-2						0.65
6	StSq2		2.60	0.00	0	0	0	0	0						2.60
7	LSp2		1.90	-0.18	0	-1	0	-1	-1						1.72
			13.41												12.01
Program Components				Factor											
	Навыки скольжения			0.80	4,50	3,75	4,25	4,25	3,75						4.10
	Переходы			0.80	4,25	3,75	3,75	4,00	4,00						3.95
	Представление			0.80	4,25	4,00	4,00	4,00	3,75						4.00
	Композиция			0.80	4,50	4,00	3,75	4,25	4,00						4.10
	Интерпретация музыки			0.80	4,25	3,75	3,75	4,00	4,25						4.00
Judges Total Program Component Score (factored)														16.12	

Deductions	0.00
-------------------	-------------

<< Downgraded jump x Credit for highlight distribution, base value multiplied by 1.1 e Wrong edge

printed: 19.12.2017 22:33:38

КМС ДЕВУШКИ

RESULT DETAILS ПРОИЗВОЛЬНАЯ ПРОГРАММА

Pl.	Name	Nation	Total Segment Score =	Total Element Score +	Tot. Prog. Comp. Score * +	SS	TR	PE	CO	IN	Deduct. -
1	Камилла ВАЛИЕВА	МСК	126.09	67.37	58.72	7.00	7.10	7.50	7.45	7.65	0.00
2	Виктория ЯЦЕНКО	САР	104.53	51.41	53.12	6.65	6.45	6.55	6.75	6.80	0.00
3	Яна РЫБИНА	ПЕР	95.66	48.30	47.36	5.85	5.65	6.00	6.00	6.10	0.00
4	Анастасия КРАСАВИНА	СПБ	94.23	46.35	48.88	6.10	5.85	6.15	6.25	6.20	1.00
5	Ксения БРАГИНА	МСК	88.75	47.39	43.36	5.50	5.20	5.45	5.55	5.40	2.00
6	Аделина ГЛУХАРЕВА	СПБ	83.55	41.47	44.08	5.45	5.35	5.50	5.65	5.60	2.00
7	Юлия АРТЕМЬЕВА	КАЗ	79.71	35.95	45.76	5.80	5.70	5.70	5.75	5.65	2.00
8	Екатерина ТРУБЧИКОВА	САР	77.98	34.58	46.40	5.90	5.60	5.50	6.05	5.95	3.00
9	Виктория ПФЕФФЕР	КАЗ	74.35	35.31	39.04	5.05	4.80	4.85	4.95	4.75	0.00
10	Елизавета КУЗНЕЦОВА	ТОЛ	69.31	30.71	39.60	4.90	4.75	5.00	5.00	5.10	1.00
11	Ксения ВИНОКУРОВА	САР	67.46	29.74	38.72	4.80	4.85	4.80	4.90	4.85	1.00
12	Ольга НУЖДИНА	ТОЛ	65.07	28.19	36.88	4.55	4.45	4.60	4.60	4.85	0.00
13	Екатерина ЛАПТЕВА	СОЧ	62.59	29.59	34.00	4.30	4.15	4.25	4.30	4.25	1.00
14	Софья ЛУТАЙ	БЕЛ	61.67	27.15	35.52	4.50	4.40	4.40	4.55	4.35	1.00
15	Анастасия СТРЕЛЬЦОВА	ОРЕ	60.87	25.51	37.36	4.90	4.65	4.40	4.90	4.50	2.00
16	Яна ЯКУНИНА	ВОЛ	58.29	26.77	31.52	4.20	3.80	3.95	3.90	3.85	0.00
17	Елизавета ЕРЕМИНА	ТОЛ	57.84	22.00	37.84	4.80	4.65	4.55	4.80	4.85	2.00
18	Александра ЛАРЯКОВА	ТОЛ	57.50	22.30	35.20	4.45	4.30	4.40	4.50	4.35	0.00
19	Екатерина ВЕДМИДЬ	САМ	50.93	19.21	32.72	4.15	4.05	4.00	4.20	4.05	1.00

SS = Навыки скольжения

TR = Переходы

PE = Представление

CO = Композиция

IN = Интерпретация музыки

* = factored score

Printed: 19.12.2017 22:33:50

КМС ДЕВУШКИ ПРОИЗВОЛЬНАЯ ПРОГРАММА

JUDGES DETAILS PER SKATER

Rank	Name	Nation	Starting Number	Total Segment Score	Total Element Score	Program Component Score (factored)	Total Deductions
1	Камилла ВАЛИЕВА	MCK	19	126.09	67.37 B	58.72	0.00

#	Executed Elements	Info	Base Value	GOE	J1	J2	J3	J4	J5	J6	J7	J8	J9	Ref	Scores of Panel
1	2A+3T		7.60	1.54	2	3	2	2	2						9.14
2	3F		5.30	1.12	1	2	2	1	2						6.42
3	3Lo		5.10	0.14	1	0	0	0	0						5.24
4	FCCoSp4		3.50	0.50	1	1	1	1	1						4.00
5	StSq2		2.60	0.90	2	3	2	1	1						3.50
6	2A+3T		8.36	x 1.40	1	3	2	2	2						9.76
7	3Lz+2T+1Lo<	<	8.47	x -0.70	-1	-1	-1	-1	-1						7.77
8	3S		4.84	x 0.56	0	1	1	1	1						5.40
9	3Lz		6.60	x 0.14	1	0	1	-1	0						6.74
10	CCoSp4		3.50	0.80	2	2	2	1	1						4.30
11	LSp4	B	2.70	1.40	2	3	3	3	3						4.10
			58.57												67.37
Program Components				Factor											
Навыки скольжения				1.60	6,75	7,50	7,50	6,50	6,75						7.00
Переходы				1.60	6,75	7,50	7,25	7,00	7,00						7.10
Представление				1.60	7,50	7,75	7,75	7,25	7,25						7.50
Композиция				1.60	7,50	7,75	7,50	7,25	7,25						7.45
Интерпретация музыки				1.60	7,75	7,75	7,75	7,50	7,50						7.65
Judges Total Program Component Score (factored)															58.72

Deductions	0.00
-------------------	-------------

< Under-rotated jump x Credit for highlight distribution, base value multiplied by 1.1 B Interruption of more than 4 beats

Rank	Name	Nation	Starting Number	Total Segment Score	Total Element Score	Program Component Score (factored)	Total Deductions
2	Виктория ЯЦЕНКО	CAP	18	104.53	51.41	53.12	0.00

#	Executed Elements	Info	Base Value	GOE	J1	J2	J3	J4	J5	J6	J7	J8	J9	Ref	Scores of Panel
1	3Lz+3T		10.30	-1.12	-2	-2	-2	-1	-1						9.18
2	3F		5.30	-0.70	-1	-1	-1	-1	-1						4.60
3	3Lo		5.10	0.28	0	1	0	0	1						5.38
4	FSSp3		2.60	0.40	1	1	1	1	0						3.00
5	StSq3		3.30	0.70	1	2	2	1	1						4.00
6	LSp4		2.70	0.80	1	3	2	1	1						3.50
7	3Lz		6.60	x 0.98	1	2	2	1	1						7.58
8	1S		0.44	x -0.10	-1	-1	-1	-1	-1						0.34
9	3T<+1Lo<+2F	<	5.83	x -0.56	-1	0	-1	-1	-1						5.27
10	2A+2T		5.06	x 0.10	0	1	0	0	0						5.16
11	CCoSp3		3.00	0.40	1	1	1	0	1						3.40
			50.23												51.41
Program Components				Factor											
Навыки скольжения				1.60	6,50	6,50	6,75	6,75	6,75						6.65
Переходы				1.60	6,25	6,50	6,50	6,50	6,50						6.45
Представление				1.60	6,25	6,75	6,75	6,50	6,50						6.55
Композиция				1.60	6,50	6,50	7,00	7,00	6,75						6.75
Интерпретация музыки				1.60	6,50	6,75	7,00	7,00	6,75						6.80
Judges Total Program Component Score (factored)															53.12

Deductions	0.00
-------------------	-------------

< Under-rotated jump x Credit for highlight distribution, base value multiplied by 1.1

КМС ДЕВУШКИ ПРОИЗВОЛЬНАЯ ПРОГРАММА

JUDGES DETAILS PER SKATER

Rank	Name	Nation	Starting Number	Total Segment Score	Total Element Score	Program Component Score (factored)	Total Deductions
3	Яна РЫБИНА	ПЕР	15	95.66	48.30	47.36	0.00

#	Executed Elements	Info	Base Value	GOE	J1	J2	J3	J4	J5	J6	J7	J8	J9	Ref	Scores of Panel
1	3F<<	<<	1.90	-0.66	-3	-2	-2	-2	-2						1.24
2	3S+1Lo+3Lo+SEQ		7.60	0.42	1	1	1	0	0						8.02
3	3Lo		5.10	0.42	1	1	1	0	0						5.52
4	FCCoSp4		3.50	0.40	1	1	1	1	0						3.90
5	3S		4.40	-0.42	0	-1	0	-1	-1						3.98
6	3T+2T		6.16	x 0.42	0	1	1	1	0						6.58
7	CCoSp4		3.50	0.60	1	1	2	1	1						4.10
8	2A		3.63	x 0.40	1	0	1	1	1						4.03
9	2A		3.63	x 0.50	1	1	1	2	0						4.13
10	StSq3		3.30	0.40	1	2	1	0	0						3.70
11	LSp4		2.70	0.40	1	1	1	1	0						3.10
			45.42												48.30
Program Components				Factor											
Навыки скольжения				1.60	6,00	6,25	6,25	5,25	5,50						5,85
Переходы				1.60	5,75	6,00	6,00	5,25	5,25						5,65
Представление				1.60	6,25	6,50	6,25	5,50	5,50						6,00
Композиция				1.60	6,50	6,25	6,00	5,50	5,75						6,00
Интерпретация музыки				1.60	6,50	6,50	6,25	5,75	5,50						6,10
Judges Total Program Component Score (factored)															47.36

Deductions	0.00
-------------------	-------------

<< Downgraded jump x Credit for highlight distribution, base value multiplied by 1.1

Rank	Name	Nation	Starting Number	Total Segment Score	Total Element Score	Program Component Score (factored)	Total Deductions
4	Анастасия КРАСАВИНА	СПБ	16	94.23	46.35	48.88	1.00

#	Executed Elements	Info	Base Value	GOE	J1	J2	J3	J4	J5	J6	J7	J8	J9	Ref	Scores of Panel
1	3Lz+2T		7.30	0.42	0	1	1	0	1						7.72
2	3F<	<	3.70	-0.56	-1	-1	-1	-1	0						3.14
3	3Lo		5.10	-0.28	0	-1	0	-1	0						4.82
4	FSSp3		2.60	0.30	1	0	1	1	0						2.90
5	StSq2		2.60	0.40	1	1	1	1	0						3.00
6	3S+2T		6.27	x 0.14	0	0	1	0	0						6.41
7	3Lz<<	<<	2.31	x -0.90	-3	-3	-3	-3	-3						1.41
8	3S		4.84	x 0.00	0	0	0	0	0						4.84
9	2A+2A+SEQ		5.81	x 0.00	0	0	0	0	0						5.81
10	CCoSp3		3.00	0.30	1	1	0	1	0						3.30
11	LSp4		2.70	0.30	1	0	1	0	1						3.00
			46.23												46.35
Program Components				Factor											
Навыки скольжения				1.60	6,00	6,50	6,50	5,75	5,75						6,10
Переходы				1.60	5,75	6,00	6,00	5,50	6,00						5,85
Представление				1.60	6,00	6,25	6,25	6,00	6,25						6,15
Композиция				1.60	6,00	6,50	6,50	6,25	6,00						6,25
Интерпретация музыки				1.60	6,25	6,25	6,25	6,25	6,00						6,20
Judges Total Program Component Score (factored)															48.88

Deductions	Falls: -1.00	-1.00
-------------------	--------------	--------------

< Under-rotated jump << Downgraded jump x Credit for highlight distribution, base value multiplied by 1.1

КМС ДЕВУШКИ ПРОИЗВОЛЬНАЯ ПРОГРАММА

JUDGES DETAILS PER SKATER

Rank	Name	Nation	Starting Number	Total Segment Score	Total Element Score	Program Component Score (factored)	Total Deductions
5	Ксения БРАГИНА	МСК	12	88.75	47.39	43.36	2.00

#	Executed Elements	Info	Base Value	GOE	J1	J2	J3	J4	J5	J6	J7	J8	J9	Ref	Scores of Panel	
1	3Lz<<	<<	2.10	-0.90	-3	-3	-3	-3	-3						1.20	
2	3F+2T		6.60	0.42	1	1	1	0	0						7.02	
3	2A+1Lo+3S		8.20	0.42	1	1	1	0	0						8.62	
4	LSp4		2.70	0.70	1	2	2	1	1						3.40	
5	StSq2		2.60	0.40	1	1	1	1	0						3.00	
6	3F<	<	4.07	x -0.70	-1	-1	-1	-1	-1						3.37	
7	3Lo		5.61	x -2.10	-3	-3	-3	-3	-3						3.51	
8	3Lo+2T		7.04	x 0.42	1	1	1	0	0						7.46	
9	3T		4.73	x -1.12	-1	-2	-1	-2	-2						3.61	
10	FSSp4		3.00	0.10	0	0	1	0	0						3.10	
11	CCoSp3		3.00	0.10	1	0	0	0	0						3.10	
			49.65												47.39	
Program Components			Factor													
Навыки скольжения			1.60			5,50	5,50	5,75	5,25	5,50						5,50
Переходы			1.60			5,00	5,25	5,50	5,00	5,25						5,20
Представление			1.60			5,00	6,00	5,75	5,25	5,25						5,45
Композиция			1.60			5,25	5,75	5,75	5,50	5,50						5,55
Интерпретация музыки			1.60			5,00	5,75	5,50	5,50	5,25						5,40
Judges Total Program Component Score (factored)																43.36

Deductions	Falls: -2.00	-2.00
-------------------	--------------	--------------

< Under-rotated jump << Downgraded jump x Credit for highlight distribution, base value multiplied by 1.1

Rank	Name	Nation	Starting Number	Total Segment Score	Total Element Score	Program Component Score (factored)	Total Deductions
6	Аделина ГЛУХАРЕВА	СПБ	13	83.55	41.47	44.08	2.00

#	Executed Elements	Info	Base Value	GOE	J1	J2	J3	J4	J5	J6	J7	J8	J9	Ref	Scores of Panel	
1	3Lz+2T		7.30	0.00	0	0	0	0	0						7.30	
2	3Lo<	<	3.60	-2.10	-3	-3	-3	-3	-3						1.50	
3	3T		4.30	0.56	1	1	1	1	0						4.86	
4	2A+2T		4.60	0.10	1	0	0	0	0						4.70	
5	CCoSp3		3.00	0.40	0	1	1	1	1						3.40	
6	StSq1		1.80	0.20	0	1	0	0	1						2.00	
7	3Lz<	<	4.62	x -2.10	-3	-3	-3	-3	-3						2.52	
8	3Lo<+1Lo+2S	<	5.94	x -0.42	-1	-1	0	-1	0						5.52	
9	3S<	<	3.41	x -0.14	0	-1	1	-1	0						3.27	
10	FSSp4		3.00	0.30	1	1	0	1	0						3.30	
11	LSp4		2.70	0.40	1	1	1	0	1						3.10	
			44.27												41.47	
Program Components			Factor													
Навыки скольжения			1.60			5,50	5,75	5,75	5,25	5,00						5,45
Переходы			1.60			5,25	5,75	5,25	5,25	5,25						5,35
Представление			1.60			5,25	6,25	5,75	5,00	5,25						5,50
Композиция			1.60			5,50	6,00	5,75	5,50	5,50						5,65
Интерпретация музыки			1.60			5,25	6,00	5,75	5,50	5,50						5,60
Judges Total Program Component Score (factored)																44.08

Deductions	Falls: -2.00	-2.00
-------------------	--------------	--------------

< Under-rotated jump x Credit for highlight distribution, base value multiplied by 1.1

КМС ДЕВУШКИ ПРОИЗВОЛЬНАЯ ПРОГРАММА

JUDGES DETAILS PER SKATER

Rank	Name	Nation	Starting Number	Total Segment Score	Total Element Score	Program Component Score (factored)	Total Deductions
7	Юлия АРТЕМЬЕВА	КАЗ	17	79.71	35.95	45.76	2.00

#	Executed Elements	Info	Base Value	GOE	J1	J2	J3	J4	J5	J6	J7	J8	J9	Ref	Scores of Panel
1	2A+3T<	<	6.30	-1.40	-3	-2	-3	-3	-3						4.90
2	CCoSp3		3.00	0.70	1	1	1	2	2						3.70
3	2Lo		1.80	0.24	1	1	1	1	0						2.04
4	3S<<+SEQ+2T*	*	1.04	-0.48	-3	-3	-2	-2	-2						0.56
5	2F		2.09	x 0.06	0	0	0	1	0						2.15
6	2A+3T<	<	6.93	x -1.40	-3	-2	-3	-3	-3						5.53
7	FCCoSp4		3.50	0.40	0	1	1	1	1						3.90
8	StSq2		2.60	0.00	0	0	0	0	0						2.60
9	3S		4.84	x 0.00	0	0	0	0	0						4.84
10	2Lz		2.31	x 0.12	1	1	0	0	0						2.43
11	LSp4		2.70	0.60	1	1	2	1	1						3.30
			37.11												35.95
Program Components				Factor											
Навыки скольжения				1.60	5,75	5,75	5,75	6,00	5,75						5,80
Переходы				1.60	5,50	5,50	5,75	5,75	6,00						5,70
Представление				1.60	5,25	5,75	5,75	5,75	6,00						5,70
Композиция				1.60	5,50	5,75	6,00	5,75	5,75						5,75
Интерпретация музыки				1.60	5,25	5,50	5,75	6,00	5,75						5,65
Judges Total Program Component Score (factored)															45.76

Deductions	Falls: -2.00	-2.00
-------------------	--------------	--------------

< Under-rotated jump << Downgraded jump * Invalid element x Credit for highlight distribution, base value multiplied by 1.1

Rank	Name	Nation	Starting Number	Total Segment Score	Total Element Score	Program Component Score (factored)	Total Deductions
8	Екатерина ТРУБЧИКОВА	CAP	14	77.98	34.58	46.40	3.00

#	Executed Elements	Info	Base Value	GOE	J1	J2	J3	J4	J5	J6	J7	J8	J9	Ref	Scores of Panel
1	2A+3T		7.60	0.98	2	2	1	1	1						8.58
2	3F<	<	3.70	-2.10	-3	-3	-3	-3	-3						1.60
3	3Lo<<	<<	1.80	-0.90	-3	-3	-3	-3	-3						0.90
4	3T+2T+2Lo		7.40	0.14	1	0	0	0	0						7.54
5	FSSp4		3.00	0.10	1	0	0	0	0						3.10
6	StSq2		2.60	0.20	1	0	1	0	0						2.80
7	3S<	<	3.41	x -2.10	-3	-3	-3	-3	-3						1.31
8	CCoSp3		3.00	0.30	0	0	1	1	1						3.30
9	3S<+REP	<	2.39	x -1.68	-2	-2	-2	-3	-3						0.71
10	1A+2T		2.64	x 0.00	0	0	0	0	0						2.64
11	LSp2		1.90	0.20	0	1	1	0	0						2.10
			39.44												34.58
Program Components				Factor											
Навыки скольжения				1.60	5,50	6,25	6,25	5,75	5,75						5,90
Переходы				1.60	5,25	6,00	6,00	5,00	5,75						5,60
Представление				1.60	5,00	5,75	6,00	5,25	5,50						5,50
Композиция				1.60	5,75	6,25	6,25	6,00	6,00						6,05
Интерпретация музыки				1.60	5,50	6,25	6,25	5,75	6,00						5,95
Judges Total Program Component Score (factored)															46.40

Deductions	Falls: -3.00	-3.00
-------------------	--------------	--------------

< Under-rotated jump << Downgraded jump x Credit for highlight distribution, base value multiplied by 1.1 REP Jump repetition

КМС ДЕВУШКИ ПРОИЗВОЛЬНАЯ ПРОГРАММА

JUDGES DETAILS PER SKATER

Rank	Name	Nation	Starting Number	Total Segment Score	Total Element Score	Program Component Score (factored)	Total Deductions
9	Виктория ПФЕФФЕР	КАЗ	10	74.35	35.31	39.04	0.00

#	Executed Elements	Info	Base Value	GOE	J1	J2	J3	J4	J5	J6	J7	J8	J9	Ref	Scores of Panel
1	3T+2T		5.60	-0.56	-1	-1	-1	-1	0						5.04
2	3F<	!	3.70	-1.26	-1	-2	-2	-2	-2						2.44
3	3T		4.30	-1.12	-2	-2	-1	-1	-2						3.18
4	CCoSp2		2.50	0.00	0	0	0	0	0						2.50
5	2A+1Lo+2S		5.61	x -0.50	-1	-1	-1	-1	-1						5.11
6	2A		3.63	x 0.20	0	0	0	1	1						3.83
7	2F+2T		3.52	x 0.00	0	0	0	0	0						3.52
8	2F		2.09	x 0.00	0	0	0	0	0						2.09
9	LSp3		2.40	0.00	0	0	0	0	0						2.40
10	StSq1		1.80	0.00	0	0	0	0	0						1.80
11	FSSp4		3.00	0.40	1	1	1	1	0						3.40
			38.15												35.31
Program Components				Factor											
Навыки скольжения				1.60	4,75	5,00	5,00	5,25	5,25						5,05
Переходы				1.60	4,50	4,75	4,75	5,00	5,00						4,80
Представление				1.60	4,50	4,75	5,00	5,00	5,00						4,85
Композиция				1.60	4,50	5,00	4,75	5,25	5,25						4,95
Интерпретация музыки				1.60	4,25	4,50	5,00	5,00	5,00						4,75
Judges Total Program Component Score (factored)															39.04

Deductions	0.00
-------------------	-------------

< Under-rotated jump x Credit for highlight distribution, base value multiplied by 1.1 ! Not clear edge

Rank	Name	Nation	Starting Number	Total Segment Score	Total Element Score	Program Component Score (factored)	Total Deductions
10	Елизавета КУЗНЕЦОВА	ТОЛ	11	69.31	30.71	39.60	1.00

#	Executed Elements	Info	Base Value	GOE	J1	J2	J3	J4	J5	J6	J7	J8	J9	Ref	Scores of Panel
1	FCCoSp3		3.00	0.50	1	1	1	1	1						3.50
2	2Lz		2.10	0.00	0	0	0	0	0						2.10
3	3S<<	<<	1.30	-0.60	-3	-3	-3	-3	-3						0.70
4	2Lo+2T		3.10	0.00	0	0	0	0	0						3.10
5	LSp4		2.70	0.30	0	0	1	1	1						3.00
6	2F+2Lo		4.07	x 0.00	0	0	0	0	0						4.07
7	2T		1.43	x 0.00	0	0	0	0	0						1.43
8	StSq2		2.60	0.10	0	1	0	0	0						2.70
9	2A<	<	2.53	x -0.60	-1	-2	-1	-1	-1						1.93
10	2Lz+1Lo+2F<	<	4.40	x -0.12	0	1	-1	-1	-1						4.28
11	CCoSp4		3.50	0.40	1	2	0	1	0						3.90
			30.73												30.71
Program Components				Factor											
Навыки скольжения				1.60	4,75	4,75	5,00	5,00	5,00						4,90
Переходы				1.60	4,50	4,75	4,75	4,75	5,00						4,75
Представление				1.60	4,75	5,00	5,00	5,00	5,25						5,00
Композиция				1.60	4,75	5,25	5,00	5,00	5,00						5,00
Интерпретация музыки				1.60	4,50	5,25	5,25	5,25	5,25						5,10
Judges Total Program Component Score (factored)															39.60

Deductions	Falls: -1.00	-1.00
-------------------	--------------	--------------

< Under-rotated jump << Downgraded jump x Credit for highlight distribution, base value multiplied by 1.1

КМС ДЕВУШКИ ПРОИЗВОЛЬНАЯ ПРОГРАММА

JUDGES DETAILS PER SKATER

Rank	Name	Nation	Starting Number	Total Segment Score	Total Element Score	Program Component Score (factored)	Total Deductions
11	Ксения ВИНУКUROVA	CAP	7	67.46	29.74	38.72	1.00

#	Executed Elements	Info	Base Value	GOE	J1	J2	J3	J4	J5	J6	J7	J8	J9	Ref	Scores of Panel
1	2A+1Lo+2Lo		5.60	0.10	0	1	0	0	0						5.70
2	3T<	<	3.00	-2.10	-3	-3	-3	-3	-3						0.90
3	FSSp4		3.00	0.40	1	0	1	1	1						3.40
4	StSq1		1.80	0.10	0	0	1	0	0						1.90
5	3S<	<	3.41	x -0.84	-1	-2	-1	-1	-1						2.57
6	2Lz+2T		3.74	x 0.00	0	0	0	0	0						3.74
7	2F		2.09	x 0.00	0	0	0	0	0						2.09
8	3T<+2T	<	4.73	x -0.70	-1	-1	-1	-1	-1						4.03
9	1A		1.21	x 0.00	0	0	0	0	0						1.21
10	CCoSp3		3.00	0.50	1	1	1	1	1						3.50
11	USpB		1.00	-0.30	-1	-2	0	-1	-1						0.70
			32.58												29.74
Program Components				Factor											
Навыки скольжения				1.60	4,75	4,75	5,00	4,75	4,75						4.80
Переходы				1.60	4,50	4,50	5,25	5,00	5,00						4.85
Представление				1.60	4,50	5,00	5,00	4,75	4,75						4.80
Композиция				1.60	4,75	4,75	5,00	5,00	5,00						4.90
Интерпретация музыки				1.60	4,50	4,75	5,25	4,75	5,00						4.85
Judges Total Program Component Score (factored)															38.72

Deductions	Falls: -1.00	-1.00
-------------------	--------------	--------------

< Under-rotated jump x Credit for highlight distribution, base value multiplied by 1.1

Rank	Name	Nation	Starting Number	Total Segment Score	Total Element Score	Program Component Score (factored)	Total Deductions
12	Ольга НУЖДИНА	ТОЛ	6	65.07	28.19	36.88	0.00

#	Executed Elements	Info	Base Value	GOE	J1	J2	J3	J4	J5	J6	J7	J8	J9	Ref	Scores of Panel
1	FSSp3		2.60	0.30	1	1	1	0	0						2.90
2	2S		1.30	0.08	0	1	0	1	0						1.38
3	2S		1.30	0.08	0	1	0	0	1						1.38
4	CCoSp4		3.50	0.20	1	0	0	1	0						3.70
5	2A<<	<<	1.10	-0.40	-2	-2	-2	-2	-2						0.70
6	LSp3		2.40	0.20	0	1	0	1	0						2.60
7	2Lz		2.31	x 0.06	1	0	0	0	0						2.37
8	2F+2T		3.52	x 0.18	1	1	0	1	0						3.70
9	2F+2Lo		4.07	x 0.12	1	1	0	0	0						4.19
10	StSq1		1.80	0.10	0	1	0	0	0						1.90
11	2Lz+2T<+2Lo<<	<<	3.85	x -0.48	-2	0	-2	-2	-2						3.37
			27.75												28.19
Program Components				Factor											
Навыки скольжения				1.60	4,50	4,75	4,50	4,50	4,50						4.55
Переходы				1.60	4,25	4,75	4,25	4,25	4,75						4.45
Представление				1.60	4,50	5,00	4,50	4,75	4,25						4.60
Композиция				1.60	4,50	5,00	4,50	4,50	4,50						4.60
Интерпретация музыки				1.60	4,75	5,25	4,75	4,75	4,75						4.85
Judges Total Program Component Score (factored)															36.88

Deductions		0.00
-------------------	--	-------------

< Under-rotated jump << Downgraded jump x Credit for highlight distribution, base value multiplied by 1.1

КМС ДЕВУШКИ ПРОИЗВОЛЬНАЯ ПРОГРАММА

JUDGES DETAILS PER SKATER

Rank	Name	Nation	Starting Number	Total Segment Score	Total Element Score	Program Component Score (factored)	Total Deductions
13	Екатерина ЛАПТЕВА	СОЧ	3	62.59	29.59	34.00	1.00

#	Executed Elements	Info	Base Value	GOE	J1	J2	J3	J4	J5	J6	J7	J8	J9	Ref	Scores of Panel
1	LSp3		2.40	0.00	0	0	0	0	0						2.40
2	2S		1.30	-0.04	0	0	0	-1	0						1.26
3	CCoSp4		3.50	0.00	0	0	0	0	0						3.50
4	StSq1		1.80	-0.06	0	-1	0	0	0						1.74
5	2A+2T		5.06	x 0.20	1	1	0	0	0						5.26
6	2Lz+2T		3.74	x 0.00	1	0	0	0	-1						3.74
7	2A<	<	2.53	x -1.50	-3	-3	-3	-3	-3						1.03
8	2F+1Lo+2Lo+SEQ		3.26	x -0.30	-1	-1	-1	-1	-1						2.96
9	FCCoSp3		3.00	0.00	0	0	0	0	0						3.00
10	2Lz		2.31	x 0.18	1	1	0	1	0						2.49
11	2F		2.09	x 0.12	1	1	0	0	0						2.21
			30.99												29.59
Program Components				Factor											
Навыки скольжения				1.60	4,50	4,25	4,50	4,25	4,00						4,30
Переходы				1.60	4,00	4,25	4,25	4,00	4,25						4,15
Представление				1.60	4,25	4,00	4,25	4,25	4,50						4,25
Композиция				1.60	4,25	4,00	4,25	4,50	4,50						4,30
Интерпретация музыки				1.60	4,00	4,00	4,50	4,50	4,25						4,25
Judges Total Program Component Score (factored)															34.00

Deductions	Falls: -1.00	-1.00
-------------------	--------------	--------------

< Under-rotated jump x Credit for highlight distribution, base value multiplied by 1.1

Rank	Name	Nation	Starting Number	Total Segment Score	Total Element Score	Program Component Score (factored)	Total Deductions
14	Софья ЛУТАЙ	БЕЛ	5	61.67	27.15	35.52	1.00

#	Executed Elements	Info	Base Value	GOE	J1	J2	J3	J4	J5	J6	J7	J8	J9	Ref	Scores of Panel
1	LSp2		1.90	0.30	0	1	0	1	1						2.20
2	2Lz		2.10	0.06	1	0	0	0	0						2.16
3	2F+2Lo<	!	3.20	-0.42	-1	-2	-2	-1	-1						2.78
4	2A<<	<<	1.10	-0.60	-3	-3	-3	-3	-3						0.50
5	StSq2		2.60	0.00	0	0	0	0	0						2.60
6	2Lo<	<	1.43	x -0.24	0	-1	-1	-1	-1						1.19
7	FCCoSp4		3.50	0.10	1	0	0	0	0						3.60
8	2Lz+1Lo+2S		4.29	x -0.18	0	-1	-1	-1	0						4.11
9	2F+2T<	<	3.08	x -0.30	-1	-1	-1	-1	-1						2.78
10	2S		1.43	x 0.00	0	0	0	0	0						1.43
11	CCoSp4		3.50	0.30	1	1	0	1	0						3.80
			28.13												27.15
Program Components				Factor											
Навыки скольжения				1.60	4,50	4,50	4,50	4,50	4,50						4,50
Переходы				1.60	4,25	4,25	4,25	4,50	4,75						4,40
Представление				1.60	4,25	4,50	4,50	4,50	4,25						4,40
Композиция				1.60	4,50	4,50	4,50	4,75	4,50						4,55
Интерпретация музыки				1.60	4,50	4,25	4,25	4,25	4,50						4,35
Judges Total Program Component Score (factored)															35.52

Deductions	Falls: -1.00	-1.00
-------------------	--------------	--------------

< Under-rotated jump << Downgraded jump x Credit for highlight distribution, base value multiplied by 1.1 ! Not clear edge

КМС ДЕВУШКИ ПРОИЗВОЛЬНАЯ ПРОГРАММА

JUDGES DETAILS PER SKATER

Rank	Name	Nation	Starting Number	Total Segment Score	Total Element Score	Program Component Score (factored)	Total Deductions
15	Анастасия СТРЕЛЬЦОВА	OPE	8	60.87	25.51	37.36	2.00

#	Executed Elements	Info	Base Value	GOE	J1	J2	J3	J4	J5	J6	J7	J8	J9	Ref	Scores of Panel
1	CCoSp3V	nS	2.50	0.00	0	0	0	0	0						2.50
2	2Lz		2.10	-0.24	-1	-1	0	-1	-1						1.86
3	2A+1Lo<+3S<<	<<	5.00	-1.10	-3	-2	-2	-2	-2						3.90
4	FSSp2		2.30	0.10	1	0	0	0	0						2.40
5	3S<+2T	<	4.40	-1.26	-2	-2	-1	-2	-2						3.14
6	StSq2		2.60	0.00	0	0	0	0	0						2.60
7	2Lo+2T		3.41	x -0.48	-1	-2	-1	-2	-2						2.93
8	3T<	<	3.30	x -2.10	-3	-3	-3	-3	-3						1.20
9	2A<	<	2.53	x -1.50	-3	-3	-3	-3	-3						1.03
10	LSp3		2.40	0.00	0	0	0	0	0						2.40
11	2F		2.09	x -0.54	0	-3	-2	-2	-2						1.55
			32.63												25.51
Program Components			Factor												
	Навыки скольжения		1.60		4,75	4,75	5,00	5,00	5,00						4.90
	Переходы		1.60		4,50	4,50	4,75	4,75	4,75						4.65
	Представление		1.60		4,00	4,25	4,50	4,50	4,75						4.40
	Композиция		1.60		4,75	4,75	5,00	5,00	5,00						4.90
	Интерпретация музыки		1.60		4,25	4,50	4,75	4,50	4,50						4.50
	Judges Total Program Component Score (factored)														37.36

Deductions	Falls: -2.00	-2.00
-------------------	--------------	--------------

< Under-rotated jump << Downgraded jump x Credit for highlight distribution, base value multiplied by 1.1

Rank	Name	Nation	Starting Number	Total Segment Score	Total Element Score	Program Component Score (factored)	Total Deductions
16	Яна ЯКУНИНА	ВОЛ	1	58.29	26.77	31.52	0.00

#	Executed Elements	Info	Base Value	GOE	J1	J2	J3	J4	J5	J6	J7	J8	J9	Ref	Scores of Panel
1	2F+2T		3.20	0.00	0	0	0	0	0						3.20
2	2Lo		1.80	0.06	1	0	0	0	0						1.86
3	2A+1Lo<+2S	<	5.00	-0.80	-2	-2	-2	-1	-1						4.20
4	2A		3.30	-0.20	-1	-1	0	0	0						3.10
5	FCCoSp2		2.50	-0.06	0	-1	0	0	0						2.44
6	StSq2		2.60	0.00	0	0	0	0	0						2.60
7	1F		0.55	x -0.02	0	-1	0	0	0						0.53
8	2S		1.43	x -0.20	-1	-1	-1	-1	-1						1.23
9	2Lo+2T		3.41	x 0.00	0	0	0	0	0						3.41
10	CCoSp3		3.00	-0.12	0	-1	-1	0	0						2.88
11	LSp1		1.50	-0.18	0	-1	-1	-1	0						1.32
			28.29												26.77
Program Components			Factor												
	Навыки скольжения		1.60		4,25	3,75	4,50	4,50	4,00						4.20
	Переходы		1.60		4,00	3,75	3,75	3,75	3,75						3.80
	Представление		1.60		4,00	4,00	4,00	4,00	3,75						3.95
	Композиция		1.60		4,25	3,75	3,75	3,75	4,00						3.90
	Интерпретация музыки		1.60		4,00	3,75	3,75	4,00	3,75						3.85
	Judges Total Program Component Score (factored)														31.52

Deductions		0.00
-------------------	--	-------------

< Under-rotated jump x Credit for highlight distribution, base value multiplied by 1.1

КМС ДЕВУШКИ ПРОИЗВОЛЬНАЯ ПРОГРАММА

JUDGES DETAILS PER SKATER

Rank	Name	Nation	Starting Number	Total Segment Score	Total Element Score	Program Component Score (factored)	Total Deductions
17	Елизавета ЕРЕМИНА	ТОЛ	9	57.84	22.00	37.84	2.00

#	Executed Elements	Info	Base Value	GOE	J1	J2	J3	J4	J5	J6	J7	J8	J9	Ref	Scores of Panel
1	3S<	<	3.10	-2.10	-3	-3	-3	-3	-3						1.00
2	FCSp3		2.80	0.50	1	1	1	1	1						3.30
3	2F		1.90	0.00	0	0	0	0	0						1.90
4	3S<<+REP	<<	0.91	-0.56	-3	-3	-3	-3	-2						0.35
5	FCCoSp4		3.50	0.20	1	1	0	0	0						3.70
6	1A		1.21	x -0.04	0	0	0	-1	0						1.17
7	2Lz<+1Lo+2S	<	3.63	x -0.36	-1	-1	-1	-2	-1						3.27
8	2F<	<	1.54	x -0.90	-3	-3	-3	-3	-3						0.64
9	StSq1		1.80	0.00	0	0	0	0	0						1.80
10	1A		1.21	x -0.04	0	0	0	-1	0						1.17
11	CCoSp4		3.50	0.20	1	1	0	0	0						3.70
			25.10												22.00
Program Components				Factor											
Навыки скольжения				1.60	4,75	4,75	4,75	4,75	5,00						4,80
Переходы				1.60	4,50	4,25	5,00	4,75	4,75						4,65
Представление				1.60	4,25	4,25	4,75	4,50	5,00						4,55
Композиция				1.60	4,75	4,75	5,00	4,75	4,75						4,80
Интерпретация музыки				1.60	4,50	4,50	5,25	5,00	5,00						4,85
Judges Total Program Component Score (factored)															37.84

Deductions	Falls: -2.00	-2.00
-------------------	--------------	--------------

< Under-rotated jump << Downgraded jump x Credit for highlight distribution, base value multiplied by 1.1 REP Jump repetition

Rank	Name	Nation	Starting Number	Total Segment Score	Total Element Score	Program Component Score (factored)	Total Deductions
18	Александра ЛАРЯКОВА	ТОЛ	2	57.50	22.30	35.20	0.00

#	Executed Elements	Info	Base Value	GOE	J1	J2	J3	J4	J5	J6	J7	J8	J9	Ref	Scores of Panel
1	2Lz		2.10	0.00	0	0	0	0	0						2.10
2	3S<<	<<	1.30	-0.36	-2	-1	-2	-2	-2						0.94
3	LSp2		1.90	0.20	1	1	0	0	0						2.10
4	2F+2Lo<	<	3.20	-0.24	-1	0	-1	-1	-1						2.96
5	2A<<	<<	1.10	-0.36	-2	-1	-2	-2	-2						0.74
6	2Lo	x	1.98	0.00	0	0	0	0	0						1.98
7	FSSp3		2.60	0.10	1	0	0	0	0						2.70
8	StSq2		2.60	0.10	0	1	0	0	0						2.70
9	2F<+2T<	<	2.53	x -0.48	-2	0	-2	-2	-2						2.05
10	2S	x	1.43	0.00	0	0	0	0	0						1.43
11	CCoSp2		2.50	0.10	0	1	0	0	0						2.60
			23.24												22.30
Program Components				Factor											
Навыки скольжения				1.60	4,50	4,75	4,50	4,50	4,00						4,45
Переходы				1.60	4,25	4,75	4,00	4,25	4,25						4,30
Представление				1.60	4,25	5,00	4,25	4,25	4,25						4,40
Композиция				1.60	4,50	5,00	4,50	4,25	4,25						4,50
Интерпретация музыки				1.60	4,25	5,00	4,00	4,00	4,50						4,35
Judges Total Program Component Score (factored)															35.20

Deductions		0.00
-------------------	--	-------------

< Under-rotated jump << Downgraded jump x Credit for highlight distribution, base value multiplied by 1.1

КМС ДЕВУШКИ ПРОИЗВОЛЬНАЯ ПРОГРАММА

JUDGES DETAILS PER SKATER

Rank	Name	Nation	Starting Number	Total Segment Score	Total Element Score	Program Component Score (factored)	Total Deductions
19	Екатерина ВЕДМИДЬ	CAM	4	50.93	19.21	32.72	1.00

#	Executed Elements	Info	Base Value	GOE	J1	J2	J3	J4	J5	J6	J7	J8	J9	Ref	Scores of Panel
1	2A<<	<<	1.10	-0.48	-3	-3	-2	-2	-2						0.62
2	1F		0.50	-0.24	-2	-3	-2	-3	-2						0.26
3	2Lo		1.80	-0.90	-3	-3	-3	-3	-3						0.90
4	FSSp3		2.60	0.00	0	0	0	0	0						2.60
5	2Lz+1Lo<+2S	<	3.80	-0.30	-1	-1	-1	-1	-1						3.50
6	2T		1.30	0.00	0	0	0	0	0						1.30
7	StSq1		1.80	0.00	0	0	0	0	0						1.80
8	2F+2T	x	3.52	-0.06	0	-1	0	0	0						3.46
9	LSp2		1.90	0.00	0	0	0	0	0						1.90
10	2Lze	e	1.65	-0.60	-2	-2	-2	-2	-2						1.05
11	CCoSp2V	nC	2.00	-0.18	0	-1	-1	-1	0						1.82
			21.97											19.21	
Program Components				Factor											
Навыки скольжения				1.60	4,25	4,00	4,25	4,25	4,00					4.15	
Переходы				1.60	4,00	3,75	4,25	4,00	4,25					4.05	
Представление				1.60	4,00	4,00	4,00	4,00	4,00					4.00	
Композиция				1.60	4,25	4,25	4,25	4,25	4,00					4.20	
Интерпретация музыки				1.60	4,00	4,00	4,00	4,00	4,25					4.05	
Judges Total Program Component Score (factored)														32.72	

Deductions	Falls: -1.00	-1.00
-------------------	--------------	--------------

< Under-rotated jump << Downgraded jump x Credit for highlight distribution, base value multiplied by 1.1 e Wrong edge

printed: 19.12.2017 22:33:57

ВСЕРОССИЙСКИЕ СОРЕВНОВАНИЯ «ЖИГУЛИ» ПО ФИГУРНОМУ КАТАНИЮ НА КОНЬКАХ





г. Тольятти СК «Кристалл»

14 – 18 декабря 2017 г.

ЮНОШИ КМС

ОКОНЧАТЕЛЬНЫЕ РЕЗУЛЬТАТЫ

Pl. Name	Nation	Сумма баллов	КП	ПП
1 Артем ТИМАКИН <i>Саранск, ГБУ РМ "СШОР по ФКК Рес.Мордовия</i>	2003 САР	194,36	1	3
2 Михаил ТЕРНОВСКИЙ <i>Санкт-Петербург, СДЮШОР</i>	2005 СПБ	194,29	2	1
3 Андрей МИРИН <i>Москва, СШОР "Москвич" Москомспорта</i>	2003 МСК	189,84	3	2
4 Виталий ГЛУХАРЕВ <i>Санкт-Петербург, СДЮШОР</i>	2002 СПБ	181,48	4	5
5 Александр БИБИКОВ <i>ЦРС "Столица", г. Москва</i>	2000 МСК	179,10	6	4
6 Дмитрий АСТАЙКИН <i>Саранск, ГБУ РМ "СШОР по ФКК Рес.Мордовия</i>	2003 САР	171,14	5	6
7 Даниль ГАЛИМОВ <i>Казань, РСДЮСШОР</i>	2004 КАЗ	137,33	8	7
8 Владислав ПАНТЕЛЕЕВ <i>МБУ ДО "ДЮЦ "Сормово" г. Нижний Новгород</i>	2004 ННВ	132,53	9	8
9 Иван СЕМЕНОВ <i>ПМБУ ФКиС "Старт", г. Первоуральск</i>	2002 ПЕР	129,76	7	9
10 Никита НЕДОСЕКИН <i>Тольятти, ГАУ СШОР №1</i>	2004 ТОЛ	112,66	10	10
11 Данила ГРИДНЕВ <i>Тольятти, ГАУ СШОР №1</i>	2003 ТОЛ	108,82	11	11

Технический контролер		Бердникова Елена	Самара	ВК
Старший судья		Сергеева Оксана	Самара	ВК
Главный судья		Богуш Наталья	Самара	ВК
Главный секретарь		Михалкина Татьяна	Самара	ВК

Главный судья,
председатель судейской коллегии,
уполномоченный представитель
ФФКР (на основании решения
Исполкома от 13. 09. 17г.)





Богуш Наталья Самара ВК

КМС ЮНОШИ

RESULT DETAILS КОРотКАЯ ПРОГРАММА

Pl.	Name	Nation	Total Segment Score =	Total Element Score +	Tot. Prog. Comp. Score * +	SS	TR	PE	CO	IN	Deduct. -
1	Артём ТИМАКИН	САР	63.34	30.24	33.10	6.55	6.55	6.55	6.70	6.75	0.00
2	Михаил ТЕРНОВСКИЙ	СПБ	60.75	29.45	31.30	6.10	6.20	6.30	6.35	6.35	0.00
3	Андрей МИРИН	МСК	58.30	26.70	31.60	6.10	6.10	6.35	6.45	6.60	0.00
4	Виталий ГЛУХАРЕВ	СПБ	54.73	27.63	28.10	5.80	5.50	5.65	5.60	5.55	1.00
5	Дмитрий АСТАЙКИН	САР	54.67	27.17	28.50	5.80	5.45	5.70	5.80	5.75	1.00
6	Александр БИБИКОВ	МСК	52.31	22.81	30.50	5.95	6.00	5.95	6.30	6.30	1.00
7	Иван СЕМЕНОВ	ПЕР	46.22	21.47	24.75	5.25	4.95	5.00	4.75	4.80	0.00
8	Даниль ГАЛИМОВ	КАЗ	44.69	18.74	25.95	5.05	5.10	5.30	5.20	5.30	0.00
9	Владислав ПАНТЕЛЕЕВ	ННВ	43.04	17.54	25.50	5.00	5.05	5.15	5.20	5.10	0.00
10	Никита НЕДОСЕКИН	ТОЛ	39.50	15.65	23.85	4.85	4.90	4.70	4.70	4.70	0.00
11	Данила ГРИДНЕВ	ТОЛ	37.42	14.87	22.55	4.60	4.50	4.35	4.55	4.55	0.00

SS = Навыки скольжения

TR = Переходы

PE = Представление

CO = Композиция

IN = Интерпретация музыки

* = factored score

Printed: 19.12.2017 22:27:16

КМС ЮНОШИ КОРОТКАЯ ПРОГРАММА

JUDGES DETAILS PER SKATER

Rank	Name	Nation	Starting Number	Total Segment Score	Total Element Score	Program Score (factored)	Total Component Score (factored)	Total Deductions
1	Артём ТИМАКИН	CAP	1	63.34	30.24 B		33.10	0.00

#	Executed Elements	Info	Base Value	GOE	J1	J2	J3	J4	J5	J6	J7	J8	J9	Ref	Scores of Panel
1	3F+COMBO		5.30	-1.82	-2	-2	-3	-3	-3						3.48
2	2A		3.30	0.60	1	1	1	2	1						3.90
3	CCSp3		2.80	1.00	2	2	2	2	2						3.80
4	FSSp4		3.00	0.70	1	1	2	2	1						3.70
5	3Lz		6.60	x -0.84	-1	-1	0	-2	-2						5.76
6	StSq3		3.30	0.80	1	3	2	1	1						4.10
7	CCoSp4	B	3.50	1.00	2	2	2	2	2						4.50
			27.80												30.24
Program Components			Factor												
Навыки скольжения			1.00		6,00	6,75	6,75	6,75	6,50						6,55
Переходы			1.00		5,75	6,75	7,00	6,50	6,75						6,55
Представление			1.00		5,75	7,00	7,00	6,50	6,50						6,55
Композиция			1.00		6,00	6,75	7,25	7,00	6,50						6,70
Интерпретация музыки			1.00		6,25	7,00	7,00	7,00	6,50						6,75
Judges Total Program Component Score (factored)															33.10

Deductions	0.00
-------------------	-------------

x Credit for highlight distribution, base value multiplied by 1.1 B Interruption of more than 4 beats

Rank	Name	Nation	Starting Number	Total Segment Score	Total Element Score	Program Score (factored)	Total Component Score (factored)	Total Deductions
2	Михаил ТЕРНОВСКИЙ	СПБ	11	60.75	29.45 B		31.30	0.00

#	Executed Elements	Info	Base Value	GOE	J1	J2	J3	J4	J5	J6	J7	J8	J9	Ref	Scores of Panel
1	2A		3.30	0.70	1	2	1	2	1						4.00
2	CCSp4	B	3.20	1.00	2	2	2	2	2						4.20
3	StSq3		3.30	0.40	0	1	1	1	1						3.70
4	3F+COMBO		5.83	x -1.96	-2	-3	-3	-3	-3						3.87
5	3Lz		6.60	x 0.28	0	1	1	0	0						6.88
6	CCoSp3		3.00	0.30	0	1	1	1	1						3.30
7	FSSp2		2.30	0.20	1	1	0	0	0						2.50
			27.53												29.45
Program Components			Factor												
Навыки скольжения			1.00		5,75	6,50	6,25	6,00	6,00						6,10
Переходы			1.00		5,50	6,50	6,50	6,25	6,25						6,20
Представление			1.00		5,50	6,75	6,75	6,00	6,50						6,30
Композиция			1.00		5,75	6,75	6,75	6,25	6,25						6,35
Интерпретация музыки			1.00		6,00	6,75	6,75	6,00	6,25						6,35
Judges Total Program Component Score (factored)															31.30

Deductions	0.00
-------------------	-------------

x Credit for highlight distribution, base value multiplied by 1.1 B Interruption of more than 4 beats

КМС ЮНОШИ КОРОТКАЯ ПРОГРАММА

JUDGES DETAILS PER SKATER

Rank	Name	Nation	Starting Number	Total Segment Score	Total Element Score	Program Component Score (factored)	Total Deductions
3	Андрей МИРИН	МСК	8	58.30	26.70	31.60	0.00

#	Executed Elements	Info	Base Value	GOE	J1	J2	J3	J4	J5	J6	J7	J8	J9	Ref	Scores of Panel
1	3F+2T		6.60	0.56	1	1	1	0	1						7.16
2	CCoSp4		3.50	0.40	1	1	1	1	0						3.90
3	FSSp3		2.60	0.20	0	0	1	0	1						2.80
4	2Lz		2.31	x 0.00	0	0	0	0	0						2.31
5	2A		3.63	x 0.40	1	1	1	0	1						4.03
6	StSq3		3.30	0.70	2	3	1	0	1						4.00
7	CCSp2		2.30	0.20	1	1	0	0	0						2.50
			24.24												26.70
	Program Components			Factor											
	Навыки скольжения			1.00	6,00	6,00	5,75	6,25	6,50						6.10
	Переходы			1.00	5,75	6,00	6,00	6,00	6,75						6.10
	Представление			1.00	6,00	6,50	6,25	6,25	6,75						6.35
	Композиция			1.00	6,25	6,50	6,50	6,50	6,50						6.45
	Интерпретация музыки			1.00	6,50	6,50	6,50	6,75	6,75						6.60
	Judges Total Program Component Score (factored)														31.60

Deductions	0.00
-------------------	-------------

x Credit for highlight distribution, base value multiplied by 1.1

Rank	Name	Nation	Starting Number	Total Segment Score	Total Element Score	Program Component Score (factored)	Total Deductions
4	Виталий ГЛУХАРЕВ	СПБ	3	54.73	27.63	28.10	1.00

#	Executed Elements	Info	Base Value	GOE	J1	J2	J3	J4	J5	J6	J7	J8	J9	Ref	Scores of Panel
1	3T+3T<	<	7.30	-1.68	-3	-3	-3	0	-3						5.62
2	FSSp3		2.60	0.00	0	0	0	0	0						2.60
3	StSq2		2.60	0.10	0	0	1	0	0						2.70
4	3Lz		6.60	x 0.28	1	0	0	0	1						6.88
5	CCSp3		2.80	0.10	1	0	0	0	0						2.90
6	2A		3.63	x 0.10	0	0	1	0	0						3.73
7	CCoSp3		3.00	0.20	0	1	1	0	0						3.20
			28.53												27.63
	Program Components			Factor											
	Навыки скольжения			1.00	5,25	6,25	6,25	5,75	5,50						5.80
	Переходы			1.00	4,75	6,00	6,00	5,25	5,50						5.50
	Представление			1.00	5,00	6,00	6,25	5,25	5,75						5.65
	Композиция			1.00	5,00	6,00	6,00	5,50	5,50						5.60
	Интерпретация музыки			1.00	4,75	5,75	6,00	5,50	5,75						5.55
	Judges Total Program Component Score (factored)														28.10

Deductions	Falls: -1.00	-1.00
-------------------	--------------	--------------

< Under-rotated jump x Credit for highlight distribution, base value multiplied by 1.1

КМС ЮНОШИ КОРОТКАЯ ПРОГРАММА

JUDGES DETAILS PER SKATER

Rank	Name	Nation	Starting Number	Total Segment Score	Total Element Score	Program Component Score (factored)	Total Deductions
5	Дмитрий АСТАЙКИН	CAP	4	54.67	27.17	28.50	1.00

#	Executed Elements	Info	Base Value	GOE	J1	J2	J3	J4	J5	J6	J7	J8	J9	Ref	Scores of Panel
1	3F+2T		6.60	0.14	0	0	1	0	0						6.74
2	3Lz		6.00	-2.10	-3	-3	-3	-3	-3						3.90
3	CCSp2		2.30	0.30	1	1	1	0	0						2.60
4	StSq2		2.60	0.10	0	0	1	0	0						2.70
5	FSSp4		3.00	0.30	1	1	1	0	0						3.30
6	2A		3.63	x 0.50	1	1	1	1	1						4.13
7	CCoSp4		3.50	0.30	1	1	1	0	0						3.80
			27.63												27.17
	Program Components			Factor											
	Навыки скольжения			1.00	5,50	6,00	6,00	5,75	5,75						5.80
	Переходы			1.00	4,75	5,75	5,75	5,50	5,50						5.45
	Представление			1.00	5,25	6,25	6,00	5,25	5,75						5.70
	Композиция			1.00	5,50	6,00	6,25	5,50	5,75						5.80
	Интерпретация музыки			1.00	5,25	6,00	6,25	5,50	5,75						5.75
	Judges Total Program Component Score (factored)														28.50

Deductions	Falls: -1.00	-1.00
-------------------	--------------	--------------

x Credit for highlight distribution, base value multiplied by 1.1

Rank	Name	Nation	Starting Number	Total Segment Score	Total Element Score	Program Component Score (factored)	Total Deductions
6	Александр БИБИКОВ	MCK	2	52.31	22.81	30.50	1.00

#	Executed Elements	Info	Base Value	GOE	J1	J2	J3	J4	J5	J6	J7	J8	J9	Ref	Scores of Panel
1	2A		3.30	0.10	1	0	0	0	0						3.40
2	3S+2T		5.70	0.00	0	0	0	0	0						5.70
3	FSSp3		2.60	0.20	1	0	0	0	1						2.80
4	2Lz		2.31	x 0.00	0	0	0	0	0						2.31
5	CCoSp4		3.50	0.30	1	1	1	0	0						3.80
6	StSq2		2.60	-1.00	-3	0	-2	-3	-2						1.60
7	CCSp3		2.80	0.40	1	2	1	0	0						3.20
			22.81												22.81
	Program Components			Factor											
	Навыки скольжения			1.00	5,75	5,75	5,75	6,50	6,00						5.95
	Переходы			1.00	5,75	5,75	6,00	6,25	6,25						6.00
	Представление			1.00	5,75	6,00	6,00	6,00	6,00						5.95
	Композиция			1.00	6,00	6,25	6,25	6,50	6,50						6.30
	Интерпретация музыки			1.00	6,25	6,25	6,00	6,75	6,25						6.30
	Judges Total Program Component Score (factored)														30.50

Deductions	Falls: -1.00	-1.00
-------------------	--------------	--------------

x Credit for highlight distribution, base value multiplied by 1.1

КМС ЮНОШИ КОРОТКАЯ ПРОГРАММА

JUDGES DETAILS PER SKATER

Rank	Name	Nation	Starting Number	Total Segment Score	Total Element Score	Program Component Score (factored)	Total Deductions
7	Иван СЕМЕНОВ	ПЕР	9	46.22	21.47	24.75	0.00

#	Executed Elements	Info	Base Value	GOE	J1	J2	J3	J4	J5	J6	J7	J8	J9	Ref	Scores of Panel	
1	2Lz		2.10	0.06	1	0	0	0	0						2.16	
2	3Lo+2T		6.40	0.42	1	1	1	0	0						6.82	
3	FSSp4		3.00	-0.12	0	0	0	-1	-1						2.88	
4	StSq1		1.80	0.00	0	0	0	0	0						1.80	
5	CCSp2		2.30	-0.12	0	0	0	-1	-1						2.18	
6	2A		3.63	x -1.00	-2	-2	-2	-2	-2						2.63	
7	CCoSp3		3.00	0.00	0	0	0	0	0						3.00	
			22.23												21.47	
Program Components			Factor													
Навыки скольжения			1.00		5,00	5,50	5,50	5,00	5,25						5,25	
Переходы			1.00		4,75	5,25	5,25	4,75	4,75						4,95	
Представление			1.00		5,00	5,25	5,00	4,75	5,00						5,00	
Композиция			1.00		4,75	5,00	4,50	4,50	5,00						4,75	
Интерпретация музыки			1.00		5,00	5,00	4,50	4,50	5,00						4,80	
Judges Total Program Component Score (factored)																24.75

Deductions	0.00
-------------------	-------------

x Credit for highlight distribution, base value multiplied by 1.1

Rank	Name	Nation	Starting Number	Total Segment Score	Total Element Score	Program Component Score (factored)	Total Deductions
8	Даниль ГАЛИМОВ	КАЗ	5	44.69	18.74	25.95	0.00

#	Executed Elements	Info	Base Value	GOE	J1	J2	J3	J4	J5	J6	J7	J8	J9	Ref	Scores of Panel	
1	CCSp3		2.80	0.40	1	2	1	0	0						3.20	
2	3T<+COMBO	<	3.00	-2.10	-3	-3	-3	-3	-3						0.90	
3	CCoSp4		3.50	0.00	0	0	0	0	0						3.50	
4	StSq2		2.60	0.10	0	1	0	0	0						2.70	
5	2Lz		2.31	x 0.00	0	0	0	0	0						2.31	
6	2A		3.63	x 0.10	0	0	1	0	0						3.73	
7	FSSp2		2.30	0.10	0	0	1	0	0						2.40	
			20.14												18.74	
Program Components			Factor													
Навыки скольжения			1.00		4,75	5,50	5,00	5,00	5,00						5,05	
Переходы			1.00		4,75	5,50	5,25	5,00	5,00						5,10	
Представление			1.00		5,00	5,75	5,25	5,25	5,25						5,30	
Композиция			1.00		5,25	5,75	5,00	5,00	5,00						5,20	
Интерпретация музыки			1.00		5,25	5,50	5,25	5,25	5,25						5,30	
Judges Total Program Component Score (factored)																25.95

Deductions	0.00
-------------------	-------------

< Under-rotated jump x Credit for highlight distribution, base value multiplied by 1.1

КМС ЮНОШИ КОРОТКАЯ ПРОГРАММА

JUDGES DETAILS PER SKATER

Rank	Name	Nation	Starting Number	Total Segment Score	Total Element Score	Program Component Score (factored)	Total Deductions
9	Владислав ПАНТЕЛЕЕВ	HNB	6	43.04	17.54	25.50	0.00

#	Executed Elements	Info	Base Value	GOE	J1	J2	J3	J4	J5	J6	J7	J8	J9	Ref	Scores of Panel
1	CCSp1		2.00	0.30	1	1	1	0	0						2.30
2	2A		3.30	-0.10	-1	1	1	-1	-1						3.20
3	CCoSp4		3.50	0.20	0	0	1	1	0						3.70
4	2Lz		2.31	x 0.00	0	0	0	0	0						2.31
5	3S<<+COMBO+2Lo*	*	1.43	x -0.60	-3	-3	-3	-3	-3						0.83
6	StSq1		1.80	0.40	1	1	2	0	0						2.20
7	FSSp3		2.60	0.40	1	1	1	1	0						3.00
			16.94												17.54
Program Components				Factor											
	Навыки скольжения			1.00	4,75	5,50	4,75	5,00	5,00						5.00
	Переходы			1.00	4,50	5,50	5,25	4,75	5,25						5.05
	Представление			1.00	5,00	5,75	5,25	4,75	5,00						5.15
	Композиция			1.00	5,00	5,50	5,50	5,00	5,00						5.20
	Интерпретация музыки			1.00	5,25	5,50	5,50	4,50	4,75						5.10
Judges Total Program Component Score (factored)															25.50

Deductions	0.00
-------------------	-------------

<< Downgraded jump * Invalid element x Credit for highlight distribution, base value multiplied by 1.1

Rank	Name	Nation	Starting Number	Total Segment Score	Total Element Score	Program Component Score (factored)	Total Deductions
10	Никита НЕДОСЕКИН	ТОЛ	7	39.50	15.65	23.85	0.00

#	Executed Elements	Info	Base Value	GOE	J1	J2	J3	J4	J5	J6	J7	J8	J9	Ref	Scores of Panel
1	2Lz		2.10	0.24	1	1	1	1	0						2.34
2	3S<+COMBO+2T*	*	3.10	-2.10	-3	-3	-3	-3	-3						1.00
3	CCoSp3		3.00	0.00	0	0	0	0	0						3.00
4	2A<	<	2.53	x -0.70	-1	-1	-1	-2	-2						1.83
5	StSq3		3.30	0.00	0	0	0	0	0						3.30
6	CCSp1		2.00	0.00	0	0	0	0	0						2.00
7	FSSp2		2.30	-0.12	0	0	0	-1	-1						2.18
			18.33												15.65
Program Components				Factor											
	Навыки скольжения			1.00	4,75	4,75	4,75	5,25	4,75						4.85
	Переходы			1.00	4,50	5,00	5,00	5,00	5,00						4.90
	Представление			1.00	4,50	5,00	5,00	4,75	4,25						4.70
	Композиция			1.00	4,25	5,25	4,75	4,75	4,50						4.70
	Интерпретация музыки			1.00	4,25	5,25	5,00	4,50	4,50						4.70
Judges Total Program Component Score (factored)															23.85

Deductions	0.00
-------------------	-------------

< Under-rotated jump * Invalid element x Credit for highlight distribution, base value multiplied by 1.1

КМС ЮНОШИ КОРОТКАЯ ПРОГРАММА

JUDGES DETAILS PER SKATER

Rank	Name	Nation	Starting Number	Total Segment Score	Total Element Score	Program Component Score (factored)	Total Deductions
11	Данила ГРИДНЕВ	ТОЛ	10	37.42	14.87	22.55	0.00

#	Executed Elements	Info	Base Value	GOE	J1	J2	J3	J4	J5	J6	J7	J8	J9	Ref	Scores of Panel
1	3F<<+COMBO	<<	1.90	-0.90	-3	-3	-3	-3	-3						1.00
2	2Lz		2.10	0.00	0	0	0	0	0						2.10
3	FSSp3		2.60	0.10	1	0	0	0	0						2.70
4	StSq2		2.60	0.00	0	0	0	0	0						2.60
5	CCoSp3		3.00	-0.06	0	0	0	-1	0						2.94
6	2A<<	<<	1.21	x -0.48	-3	-2	-2	-3	-2						0.73
7	CCSp3		2.80	0.00	0	0	0	0	0						2.80
			16.21												14.87
Program Components			Factor												
	Навыки скольжения		1.00		4,75	4,75	4,50	4,50	4,50						4.60
	Переходы		1.00		4,50	4,75	4,75	4,25	4,25						4.50
	Представление		1.00		4,50	4,50	4,25	4,00	4,50						4.35
	Композиция		1.00		4,75	4,75	4,50	4,25	4,50						4.55
	Интерпретация музыки		1.00		4,50	4,75	4,75	4,25	4,50						4.55
Judges Total Program Component Score (factored)															22.55

Deductions	0.00
-------------------	-------------

<< Downgraded jump x Credit for highlight distribution, base value multiplied by 1.1

printed: 19.12.2017 22:27:23

КМС ЮНОШИ

RESULT DETAILS ПРОИЗВОЛЬНАЯ ПРОГРАММА

Pl.	Name	Nation	Total Segment Score =	Total Element Score +	Tot. Prog. Comp. Score * +	SS	TR	PE	CO	IN	Deduct. -
1	Михаил ТЕРНОВСКИЙ	СПБ	133.54	64.24	70.30	7.10	6.85	7.15	7.00	7.05	1.00
2	Андрей МИРИН	МСК	131.54	57.94	74.60	7.20	7.30	7.55	7.50	7.75	1.00
3	Артём ТИМАКИН	САР	131.02	58.82	73.20	7.30	7.10	7.25	7.50	7.45	1.00
4	Александр БИБИКОВ	МСК	126.79	59.89	66.90	6.75	6.50	6.60	6.80	6.80	0.00
5	Виталий ГЛУХАРЕВ	СПБ	126.75	61.25	65.50	6.60	6.55	6.70	6.55	6.35	0.00
6	Дмитрий АСТАЙКИН	САР	116.47	50.37	66.10	6.80	6.45	6.70	6.60	6.50	0.00
7	Даниль ГАЛИМОВ	КАЗ	92.64	41.54	51.10	5.10	4.90	5.15	5.20	5.20	0.00
8	Владислав ПАНТЕЛЕЕВ	ННВ	89.49	36.09	53.40	5.20	5.15	5.40	5.45	5.50	0.00
9	Иван СЕМЕНОВ	ПЕР	83.54	33.34	51.20	5.10	4.95	5.20	5.05	5.30	1.00
10	Никита НЕДОСЕКИН	ТОЛ	73.16	28.46	45.70	4.60	4.40	4.55	4.65	4.65	1.00
11	Данила ГРИДНЕВ	ТОЛ	71.40	27.20	44.20	4.50	4.35	4.45	4.40	4.40	0.00

SS = Навыки скольжения

TR = Переходы

PE = Представление

CO = Композиция

IN = Интерпретация музыки

* = factored score

Printed: 19.12.2017 22:27:33

КМС ЮНОШИ ПРОИЗВОЛЬНАЯ ПРОГРАММА

JUDGES DETAILS PER SKATER

Rank	Name	Nation	Starting Number	Total Segment Score	Total Element Score	Program Component Score (factored)	Total Deductions
1	Михаил ТЕРНОВСКИЙ	СПБ	10	133.54	64.24	70.30	1.00

#	Executed Elements	Info	Base Value	GOE	J1	J2	J3	J4	J5	J6	J7	J8	J9	Ref	Scores of Panel
1	3Lz		6.00	-2.10	-3	-3	-3	-3	-3						3.90
2	3S		4.40	0.28	0	0	0	1	1						4.68
3	CCSp4		3.20	0.80	1	2	2	2	1						4.00
4	StSq2		2.60	0.20	0	1	1	0	0						2.80
5	3Lz+2T		8.03	x 0.28	1	0	1	0	0						8.31
6	3Lo+2T+2Lo		9.02	x 0.14	1	0	0	0	0						9.16
7	3F+3T		10.56	x 0.56	1	1	1	1	0						11.12
8	2A		3.63	x 0.10	0	0	0	1	0						3.73
9	FSSp4		3.00	0.20	0	0	1	1	0						3.20
10	3Lo		5.61	x 0.00	0	0	0	0	0						5.61
11	2A		3.63	x 0.20	0	0	0	1	1						3.83
12	CCoSp4		3.50	0.40	1	1	0	1	1						3.90
			63.18												64.24
	Program Components			Factor											
	Навыки скольжения			2.00	6,75	7,25	7,25	7,25	7,00						7.10
	Переходы			2.00	6,25	6,75	6,75	7,25	7,25						6.85
	Представление			2.00	7,00	7,00	7,25	7,25	7,25						7.15
	Композиция			2.00	7,00	7,00	7,00	7,00	7,00						7.00
	Интерпретация музыки			2.00	6,50	7,00	7,00	7,50	7,25						7.05
	Judges Total Program Component Score (factored)														70.30

Deductions	Falls: -1.00	-1.00
-------------------	--------------	--------------

x Credit for highlight distribution, base value multiplied by 1.1

Rank	Name	Nation	Starting Number	Total Segment Score	Total Element Score	Program Component Score (factored)	Total Deductions
2	Андрей МИРИН	МСК	9	131.54	57.94	74.60	1.00

#	Executed Elements	Info	Base Value	GOE	J1	J2	J3	J4	J5	J6	J7	J8	J9	Ref	Scores of Panel
1	2Lz		2.10	0.00	0	0	0	0	0						2.10
2	3F		5.30	0.70	1	1	1	1	1						6.00
3	2A		3.30	0.40	0	1	1	1	1						3.70
4	CCoSp4		3.50	0.50	1	0	2	1	1						4.00
5	StSq3		3.30	1.10	2	3	3	2	1						4.40
6	2A+3T<	<	6.93	x -1.30	-3	-2	-2	-3	-3						5.63
7	3Lo+2T		7.04	x 0.14	0	1	0	0	0						7.18
8	3F+2T		7.26	x -0.28	-1	1	0	-1	-1						6.98
9	FCSp4		3.20	0.70	1	2	2	2	0						3.90
10	3Lo		5.61	x 0.28	0	1	1	0	0						5.89
11	3S		4.84	x 0.42	0	1	1	0	1						5.26
12	CSSp2		2.30	0.60	0	2	2	1	1						2.90
			54.68												57.94
	Program Components			Factor											
	Навыки скольжения			2.00	7,00	7,50	7,50	7,00	7,00						7.20
	Переходы			2.00	7,00	7,75	7,50	7,25	7,00						7.30
	Представление			2.00	7,50	7,75	7,75	7,50	7,25						7.55
	Композиция			2.00	7,50	7,75	7,75	7,25	7,25						7.50
	Интерпретация музыки			2.00	8,00	8,00	7,75	7,75	7,25						7.75
	Judges Total Program Component Score (factored)														74.60

Deductions	Falls: -1.00	-1.00
-------------------	--------------	--------------

< Under-rotated jump x Credit for highlight distribution, base value multiplied by 1.1

КМС ЮНОШИ ПРОИЗВОЛЬНАЯ ПРОГРАММА

JUDGES DETAILS PER SKATER

Rank	Name	Nation	Starting Number	Total Segment Score	Total Element Score	Program Component Score (factored)	Total Deductions
3	Артем ТИМАКИН	CAP	11	131.02	58.82 B	73.20	1.00

#	Executed Elements	Info	Base Value	GOE	J1	J2	J3	J4	J5	J6	J7	J8	J9	Ref	Scores of Panel
1	2A		3.30	0.40	0	1	1	2	0						3.70
2	3F		5.30	-1.96	-3	-3	-2	-3	-3						3.34
3	3Lz+2T+2Lo		9.10	-0.70	-1	-1	-1	-1	-1						8.40
4	2A+3T		7.60	0.14	0	-1	1	0	1						7.74
5	FCSp4		3.20	0.70	1	1	2	2	1						3.90
6	3Lo		5.61	x 0.56	1	0	1	1	1						6.17
7	3Lz		6.60	x -1.54	-2	-2	-2	-2	-3						5.06
8	CSSp4	B	3.00	0.90	2	1	2	2	2						3.90
9	StSq3		3.30	0.80	2	2	2	1	1						4.10
10	3S		4.84	x -0.98	-2	-2	-1	-1	-1						3.86
11	3T		4.73	x -0.98	-2	-1	-1	-2	-1						3.75
12	CCoSp4V	nC	3.00	0.90	1	2	2	2	2						3.90
			59.58												58.82
	Program Components			Factor											
	Навыки скольжения			2.00	7,00	7,50	7,50	7,25	7,25						7.30
	Переходы			2.00	6,75	7,00	7,25	7,25	7,25						7.10
	Представление			2.00	6,75	7,00	7,75	7,25	7,50						7.25
	Композиция			2.00	7,25	7,25	7,75	7,75	7,50						7.50
	Интерпретация музыки			2.00	7,50	7,25	7,75	7,50	7,25						7.45
	Judges Total Program Component Score (factored)														73.20

Deductions	Falls: -1.00	-1.00
-------------------	--------------	--------------

x Credit for highlight distribution, base value multiplied by 1.1 B Interruption of more than 4 beats

Rank	Name	Nation	Starting Number	Total Segment Score	Total Element Score	Program Component Score (factored)	Total Deductions
4	Александр БИБИКОВ	MCK	6	126.79	59.89	66.90	0.00

#	Executed Elements	Info	Base Value	GOE	J1	J2	J3	J4	J5	J6	J7	J8	J9	Ref	Scores of Panel
1	3A		8.50	0.00	0	0	0	0	0						8.50
2	3A+REP		5.95	-2.40	-2	-2	-2	-3	-3						3.55
3	CCSp3		2.80	0.20	0	1	1	0	0						3.00
4	3Lz+2T		7.30	0.28	0	1	1	0	0						7.58
5	2A		3.30	0.00	0	0	0	0	0						3.30
6	2F+1Lo+3S		7.48	x 0.14	0	1	0	0	0						7.62
7	3Lz		6.60	x 0.56	0	1	1	1	1						7.16
8	3Lo		5.61	x 0.14	0	1	0	0	0						5.75
9	FSSp4		3.00	0.40	1	1	1	1	0						3.40
10	2A		3.63	x -0.50	-1	-1	0	-1	-2						3.13
11	StSq2		2.60	0.40	1	1	1	1	0						3.00
12	CCoSp4		3.50	0.40	1	0	1	1	1						3.90
			60.27												59.89
	Program Components			Factor											
	Навыки скольжения			2.00	6,50	6,75	7,00	7,00	6,50						6.75
	Переходы			2.00	6,25	6,50	6,50	6,75	6,50						6.50
	Представление			2.00	6,50	6,75	6,50	6,50	6,75						6.60
	Композиция			2.00	6,75	7,00	6,50	7,00	6,75						6.80
	Интерпретация музыки			2.00	6,75	6,75	6,75	6,75	7,00						6.80
	Judges Total Program Component Score (factored)														66.90

Deductions		0.00
-------------------	--	-------------

x Credit for highlight distribution, base value multiplied by 1.1 REP Jump repetition

КМС ЮНОШИ ПРОИЗВОЛЬНАЯ ПРОГРАММА

JUDGES DETAILS PER SKATER

Rank	Name	Nation	Starting Number	Total Segment Score	Total Element Score	Program Component Score (factored)	Total Deductions
5	Виталий ГЛУХАРЕВ	СПБ	8	126.75	61.25	65.50	0.00

#	Executed Elements	Info	Base Value	GOE	J1	J2	J3	J4	J5	J6	J7	J8	J9	Ref	Scores of Panel
1	3Lz		6.00	0.28	0	0	1	1	0						6.28
2	3Lo		5.10	0.00	0	0	0	0	0						5.10
3	3Lo+2T		6.40	0.00	0	0	0	0	0						6.40
4	CCSp3		2.80	0.40	1	0	1	1	1						3.20
5	StSq2		2.60	0.00	0	0	0	0	0						2.60
6	3Lz+2T		8.03	x 0.42	0	1	0	1	1						8.45
7	3S		4.84	x 0.42	0	0	1	1	1						5.26
8	3F		5.83	x -0.14	0	0	0	-1	0						5.69
9	2A+3T		8.36	x 0.28	1	1	0	0	0						8.64
10	2A		3.63	x -0.60	-1	0	-1	-2	-2						3.03
11	FSSp4		3.00	0.20	1	0	0	0	1						3.20
12	CCoSp3		3.00	0.40	0	1	1	1	1						3.40
			59.59												61.25
Program Components			Factor												
	Навыки скольжения		2.00		6,50	6,50	7,00	6,50	6,50						6.60
	Переходы		2.00		6,00	6,50	6,75	6,75	6,75						6.55
	Представление		2.00		6,50	6,50	7,00	7,00	6,50						6.70
	Композиция		2.00		6,25	6,50	6,75	6,75	6,50						6.55
	Интерпретация музыки		2.00		6,00	6,25	6,50	6,50	6,50						6.35
	Judges Total Program Component Score (factored)														65.50

Deductions	0.00
-------------------	-------------

x Credit for highlight distribution, base value multiplied by 1.1

Rank	Name	Nation	Starting Number	Total Segment Score	Total Element Score	Program Component Score (factored)	Total Deductions
6	Дмитрий АСТАЙКИН	CAP	7	116.47	50.37	66.10	0.00

#	Executed Elements	Info	Base Value	GOE	J1	J2	J3	J4	J5	J6	J7	J8	J9	Ref	Scores of Panel
1	2A+1Lo+2F		5.70	0.70	1	2	2	1	1						6.40
2	3Lz+2T		7.30	0.42	0	2	1	0	0						7.72
3	3Lo		5.10	-0.56	-1	0	-1	-1	-1						4.54
4	CCoSp4		3.50	0.50	1	1	1	1	1						4.00
5	3F		5.30	0.56	0	2	1	0	1						5.86
6	3S		4.84	x 0.70	1	1	1	1	1						5.54
7	FSSp		0.00	0.00	-	-	-	-	-						0.00
8	3Lo+1T		6.05	x -0.84	-2	-1	-1	-1	-1						5.21
9	2T		1.43	x 0.04	0	0	0	1	0						1.47
10	2A		3.63	x 0.10	1	0	0	0	0						3.73
11	StSq2		2.60	0.10	0	0	0	0	1						2.70
12	CCSp3		2.80	0.40	1	1	1	1	0						3.20
			48.25												50.37
Program Components			Factor												
	Навыки скольжения		2.00		6,25	7,25	7,00	6,50	7,00						6.80
	Переходы		2.00		5,75	6,75	6,75	6,25	6,75						6.45
	Представление		2.00		6,25	7,00	7,00	6,50	6,75						6.70
	Композиция		2.00		6,00	6,75	7,00	6,75	6,50						6.60
	Интерпретация музыки		2.00		5,50	6,75	7,00	6,50	6,75						6.50
	Judges Total Program Component Score (factored)														66.10

Deductions	0.00
-------------------	-------------

x Credit for highlight distribution, base value multiplied by 1.1

КМС ЮНОШИ ПРОИЗВОЛЬНАЯ ПРОГРАММА

JUDGES DETAILS PER SKATER

Rank	Name	Nation	Starting Number	Total Segment Score	Total Element Score	Program Component Score (factored)	Total Deductions
7	Даниль ГАЛИМОВ	КАЗ	4	92.64	41.54	51.10	0.00

#	Executed Elements	Info	Base Value	GOE	J1	J2	J3	J4	J5	J6	J7	J8	J9	Ref	Scores of Panel
1	2A		3.30	0.00	0	0	0	0	0						3.30
2	3T+2T		5.60	-0.56	-1	0	-1	-1	-1						5.04
3	2A		3.30	0.00	0	0	0	0	0						3.30
4	FCCoSp2		2.50	0.00	0	0	0	0	0						2.50
5	3S		4.40	-1.68	-2	-2	-2	-3	-3						2.72
6	3T		4.73	x -1.12	-1	-2	-2	-1	-2						3.61
7	3S+2T		6.27	x 0.14	1	0	0	0	0						6.41
8	CCoSp1		2.00	0.00	0	0	0	0	0						2.00
9	StSq2		2.60	0.00	0	0	0	0	0						2.60
10	2Lz+1Lo+2F		4.95	x 0.00	0	0	0	0	0						4.95
11	2Lz		2.31	x 0.00	0	0	0	0	0						2.31
12	CSSp3		2.60	0.20	1	1	0	0	0						2.80
			44.56												41.54
	Program Components			Factor											
	Навыки скольжения			2.00	5,25	5,00	5,25	5,00	5,00						5.10
	Переходы			2.00	5,00	4,75	4,75	4,75	5,25						4.90
	Представление			2.00	5,25	5,00	5,25	5,25	5,00						5.15
	Композиция			2.00	5,50	5,25	5,25	5,00	5,00						5.20
	Интерпретация музыки			2.00	5,25	5,00	5,50	5,25	5,00						5.20
	Judges Total Program Component Score (factored)														51.10

Deductions	0.00
-------------------	-------------

x Credit for highlight distribution, base value multiplied by 1.1

Rank	Name	Nation	Starting Number	Total Segment Score	Total Element Score	Program Component Score (factored)	Total Deductions
8	Владислав ПАНТЕЛЕЕВ	ННВ	5	89.49	36.09	53.40	0.00

#	Executed Elements	Info	Base Value	GOE	J1	J2	J3	J4	J5	J6	J7	J8	J9	Ref	Scores of Panel
1	2A+2T		4.60	0.20	1	0	0	0	1						4.80
2	3S<<	<<	1.30	-0.52	-3	-3	-2	-3	-2						0.78
3	CCoSp3		3.00	0.20	0	0	0	1	1						3.20
4	StSq2		2.60	0.20	0	1	1	0	0						2.80
5	2A		3.63	x 0.10	1	1	0	-1	0						3.73
6	2F+2T+2Lo		5.50	x -0.36	-1	-2	-1	-1	-1						5.14
7	2F		2.09	x 0.12	1	0	0	0	1						2.21
8	CCSp1		2.00	0.40	1	1	1	0	1						2.40
9	2Lz+2Lo		4.29	x 0.00	0	0	0	0	0						4.29
10	2Lz		2.31	x 0.00	0	0	0	0	0						2.31
11	2S		1.43	x 0.00	0	0	0	0	0						1.43
12	FSSp3		2.60	0.40	1	0	1	1	1						3.00
			35.35												36.09
	Program Components			Factor											
	Навыки скольжения			2.00	5,00	5,25	5,25	5,25	5,25						5.20
	Переходы			2.00	4,75	5,25	5,50	5,25	5,00						5.15
	Представление			2.00	5,25	5,50	5,50	5,00	5,75						5.40
	Композиция			2.00	5,00	5,50	5,75	5,50	5,50						5.45
	Интерпретация музыки			2.00	5,25	5,50	5,75	5,50	5,50						5.50
	Judges Total Program Component Score (factored)														53.40

Deductions	0.00
-------------------	-------------

<< Downgraded jump x Credit for highlight distribution, base value multiplied by 1.1

КМС ЮНОШИ ПРОИЗВОЛЬНАЯ ПРОГРАММА

JUDGES DETAILS PER SKATER

Rank	Name	Nation	Starting Number	Total Segment Score	Total Element Score	Program Component Score (factored)	Total Deductions
9	Иван СЕМЕНОВ	ПЕР	3	83.54	33.34	51.20	1.00

#	Executed Elements	Info	Base Value	GOE	J1	J2	J3	J4	J5	J6	J7	J8	J9	Ref	Scores of Panel
1	2A+1Lo+2S		5.10	0.40	1	1	1	1	0						5.50
2	3Lo<	<	3.60	-2.10	-3	-3	-3	-3	-3						1.50
3	2A		3.30	0.40	1	1	1	1	0						3.70
4	FSSp3		2.60	0.40	1	1	1	1	0						3.00
5	3T<+2T	<	4.30	-0.56	-1	0	-1	-1	-1						3.74
6	CCSp3		2.80	0.40	1	1	1	1	0						3.20
7	2Lz+2T		3.74	x 0.30	1	1	1	1	1						4.04
8	2F		2.09	x 0.24	1	1	0	1	1						2.33
9	3Lo<<+SEQ+2F*+REP	*	1.39	x -0.66	-2	-3	-2	-2	-2						0.73
10	StSq1		1.80	0.00	0	0	0	0	0						1.80
11	CCoSp4		3.50	0.30	1	1	0	0	1						3.80
			34.22												33.34
Program Components				Factor											
Навыки скольжения				2.00	5,50	5,00	5,25	5,00	4,75						5,10
Переходы				2.00	5,25	4,75	5,00	4,75	5,00						4,95
Представление				2.00	5,50	5,25	5,25	5,00	5,00						5,20
Композиция				2.00	5,75	5,00	5,00	4,75	4,75						5,05
Интерпретация музыки				2.00	5,75	5,00	5,50	5,25	5,00						5,30
Judges Total Program Component Score (factored)															51.20

Deductions	Falls: -1.00	-1.00
-------------------	--------------	--------------

< Under-rotated jump << Downgraded jump * Invalid element x Credit for highlight distribution, base value multiplied by 1.1 REP Jump repetition

Rank	Name	Nation	Starting Number	Total Segment Score	Total Element Score	Program Component Score (factored)	Total Deductions
10	Никита НЕДОСЕКИН	ТОЛ	1	73.16	28.46	45.70	1.00

#	Executed Elements	Info	Base Value	GOE	J1	J2	J3	J4	J5	J6	J7	J8	J9	Ref	Scores of Panel
1	2A		3.30	-1.50	-3	-3	-3	-3	-3						1.80
2	2F+2T		3.20	0.06	0	1	0	0	0						3.26
3	2Lz		2.10	-0.12	-1	-1	0	0	0						1.98
4	3S<	<	3.10	-1.40	-3	-1	-1	-3	-2						1.70
5	CCoSp3		3.00	0.00	0	0	0	0	0						3.00
6	StSq2		2.60	0.20	0	1	1	0	0						2.80
7	3S<<+REP	<<	1.00	x -0.44	-3	-2	-2	-2	-2						0.56
8	2A		3.63	x -0.10	0	0	0	-1	0						3.53
9	CSSp4		3.00	0.00	0	0	0	0	0						3.00
10	2Lz+1Lo+2S		4.29	x 0.00	0	0	0	0	0						4.29
11	FSSp3		2.60	-0.06	0	0	0	-1	0						2.54
			31.82												28.46
Program Components				Factor											
Навыки скольжения				2.00	4,75	4,75	4,75	4,50	4,25						4,60
Переходы				2.00	4,50	4,50	4,50	4,25	4,25						4,40
Представление				2.00	4,50	5,00	5,00	4,00	4,25						4,55
Композиция				2.00	4,75	4,75	4,75	4,50	4,50						4,65
Интерпретация музыки				2.00	4,50	4,75	5,25	4,25	4,50						4,65
Judges Total Program Component Score (factored)															45.70

Deductions	Falls: -1.00	-1.00
-------------------	--------------	--------------

< Under-rotated jump << Downgraded jump x Credit for highlight distribution, base value multiplied by 1.1 REP Jump repetition

КМС ЮНОШИ ПРОИЗВОЛЬНАЯ ПРОГРАММА

JUDGES DETAILS PER SKATER

Rank	Name	Nation	Starting Number	Total Segment Score	Total Element Score	Program Score (factored)	Total Component Score (factored)	Total Deductions
11	Данила ГРИДНЕВ	ТОЛ	2	71.40	27.20		44.20	0.00

#	Executed Elements	Info	Base Value	GOE	J1	J2	J3	J4	J5	J6	J7	J8	J9	Ref	Scores of Panel
1	2Lz		2.10	0.24	0	1	1	1	1						2.34
2	CCoSp4		3.50	0.30	1	0	0	1	1						3.80
3	2Lo		1.80	0.00	0	0	0	0	0						1.80
4	2S		1.30	0.00	0	0	0	0	0						1.30
5	2F+2Lo		3.70	0.12	0	1	0	0	1						3.82
6	2A<<	<<	1.21	x -0.52	-3	-3	-2	-3	-2						0.69
7	2F		2.09	x 0.06	0	0	0	1	0						2.15
8	A		0.00	x 0.00	-	-	-	-	-						0.00
9	FSSp3		2.60	0.00	0	0	0	0	0						2.60
10	2Lz+2T		3.74	x 0.06	0	0	0	1	0						3.80
11	CCSp2		2.30	0.00	0	0	0	0	0						2.30
12	StSq2		2.60	0.00	0	0	0	0	0						2.60
			26.94												27.20
Program Components			Factor												
	Навыки скольжения			2.00	4,75	4,75	4,75	4,00	4,25						4.50
	Переходы			2.00	4,50	4,75	4,50	3,75	4,25						4.35
	Представление			2.00	4,75	4,75	4,50	4,25	4,00						4.45
	Композиция			2.00	4,75	4,75	4,50	4,00	4,00						4.40
	Интерпретация музыки			2.00	4,50	4,75	4,25	4,25	4,25						4.40
Judges Total Program Component Score (factored)															44.20

Deductions	Total Deductions
	0.00

<< Downgraded jump x Credit for highlight distribution, base value multiplied by 1.1

printed: 19.12.2017 22:27:39